

Relatório Anual  
2 0 0 2



 **INCA**  
INSTITUTO NACIONAL DE CÂNCER

Ministério da Saúde

# Ministério da Saúde Instituto Nacional de Câncer

\* As atividades relacionadas neste relatório referem-se ao exercício de 2002.





|    |                                  |
|----|----------------------------------|
| 4  | apresentação                     |
| 8  | missão, visão estratégica        |
| 10 | INCA: organização e gestão       |
| 14 | principais realizações           |
| 18 | prevenção e vigilância do câncer |
| 30 | assistência oncológica           |
| 46 | ensino                           |
| 52 | pesquisa                         |
| 56 | desenvolvimento institucional    |
| 72 | divulgação técnico-científica    |



## APRESENTAÇÃO

Nos últimos 11 anos, seguidos decretos presidenciais estabeleceram o Regimento do Ministério da Saúde, sempre atribuindo ao INCA, como órgão próprio e sua instância técnica, “assistir ao Ministro de Estado na formulação da política nacional de prevenção, diagnóstico e tratamento do câncer”. Assim, todas as iniciativas institucionais passaram a ter como diretriz maior a própria formulação de uma Política Nacional de Prevenção e Controle do Câncer (PNPCC).

Nesse mister, tornou-se vital, como ainda o é, a aplicação integral e combinada das inúmeras ações de prevenção das doenças e assistência à saúde, tanto quanto o são as estratégias de descentralização e o trabalho conjunto com outros órgãos, públicos ou não, por elas demandadas para o controle do câncer. Nos últimos quatro anos, direcionou-se esforços para que o INCA consolidasse parcerias em todas as áreas de sua atuação. A começar com as Secretarias Estaduais e Municipais de Saúde, cuja colaboração propiciou a efetiva implantação de programas nacionais concebidos na ótica do modus operandi do SUS.

A base para o cumprimento dessa missão é constituída pelo trabalho integrado de todos os setores do Instituto, comprometido em estabelecer atividades internas coordenadas e parcerias externas para compactuar soluções. Nesse processo, podemos destacar, em particular, o trabalho regular do Conselho Consultivo do INCA (Consinca), do Conselho de Bioética do INCA (ConBio-INCA) e do Corpo de Consultores Internos do INCA (CCI-INCA); o ajuste do Plano Estratégico 2000-2004 aos critérios que compõem o Modelo de Excelência de Gestão Pública; a atuação da Câmara de Avaliação do Desempenho Institucional; a conclusão da primeira fase do Programa de Desenvolvimento Gerencial; e, para o acompanhamento intensivo do cumprimento da missão institucional, o desenvolvimento do Painel de Bordo (Balanced Scorecard).

Tampouco pode ser esquecido o papel da Fundação Ary Frauzino para Pesquisa e Controle do Câncer (FAF) em todas as áreas de atuação do INCA através de apoio humano e financeiro.

Além de instância técnica e executiva do Ministério da Saúde na PNPCC, o INCA cumpre outros tantos papéis como órgão de pesquisa e de disseminação do conhecimento e prática oncológicos, e como prestador de assistência médico-hospitalar especializada exclusivamente ao SUS.

O presente relatório, apresentado por área de atuação, tem como objetivo prestar contas sobre as atividades desenvolvidas pelo INCA em 2002, dar uma visão geral do Instituto e de sua inserção no Ministério da Saúde e no SUS. Algumas dessas ações estão destacadas a seguir.

Na área de prevenção do câncer, a entrada em vigor das novas frases de advertência e imagens sobre os malefícios do fumo nos maços de cigarro coroou os esforços integrados do INCA e da Agência Nacional de Vigilância Sanitária (ANVISA) no controle do tabagismo e colocou o Brasil, depois do Canadá, como o segundo país no mundo a adotar tais medidas. Outra boa notícia foi a publicação da Portaria do Ministério da Saúde 1.575, que consolidou o Programa Nacional de Controle do Tabagismo e criou Centros de Referência em Abordagem e Tratamento do Fumante no âmbito da saúde pública.



Com o slogan "Declare seu amor por você mesma" foi lançado em âmbito nacional a segunda Fase de Intensificação do Programa de Controle do Câncer do Colo do Útero – VIVA MULHER, na expectativa de sensibilizar 2,5 milhões de mulheres entre 35 e 49 anos a submeterem-se ao exame de Papanicolaou. O resultado final da Campanha apontou para 3,8 milhões de mulheres examinadas, evidenciando, mais uma vez, não só na detecção precoce, mas em outras áreas, a importância das ações integradas entre o Ministério da Saúde através do INCA, as Secretarias de Saúde, os agentes comunitários e a sociedade civil.

A ampliação da assistência oncológica é hoje uma realidade irreversível, apesar de todas as dificuldades. Com a implantação de quatro Centros de Alta Complexidade em Oncologia (CACON) nos estados do Rio de Janeiro, Tocantins e Rio Grande do Sul, em 2002, garantiu-se um aumento da cobertura nessas regiões.

Como centro de referência para a disseminação do conhecimento oncológico, a publicação de 24 condutas diagnóstico-terapêuticas de um total de 63 identificadas, constituiu-se em um marco institucional, uma vez que elas passam a padronizar os processos clínicos adotados pelo INCA. Além disso, devem ser destacados o aumento da produção técnico-científica e a realização do I Congresso Interno do INCA com o objetivo de divulgar as ações do Instituto entre os funcionários.

A inauguração de um prédio com instalações amplas e modernas para abrigar a Coordenação de Pesquisa abriu novas perspectivas ao desenvolvimento das atividades nessa área.

Na capacitação de profissionais de saúde, o leque de ações foi ampliado com a oferta de novos cursos de especialização lato sensu em mais duas áreas da prática oncológica, mas principalmente formando profissionais de saúde para atuarem diretamente nos Programas Nacionais.

Por fim, o reconhecimento externo à atuação do Instituto em várias frentes testemunham a competência técnica e importância estratégica do INCA. Para ilustrar, seguem alguns exemplos: a classificação pela OMS do Programa Nacional de Prevenção e Controle do Câncer do INCA como um dos cinco melhores das Américas; a medalha recebida da Organização Panamericana da Saúde (OPAS) pelo Programa de Controle do Tabagismo; o Prêmio Regional Aberje da Associação Brasileira de Jornalismo Empresarial conquistado pelo INCA, desta vez na categoria Internet, pelo melhor site institucional; o Prêmio Hélio Beltrão pelo Programa de Valorização e Reconhecimento (Algo+) na área de RH e as distinções internacionais nas áreas de transplante de medula óssea e cuidados paliativos por trabalhos apresentados, entre outras homenagens.





# missão, visão estratégica



### Missão

“Ações nacionais integradas para prevenção e controle do câncer”

### Visão Estratégica


“Exercer plenamente o papel governamental na prevenção e controle do câncer, assegurando a implantação das ações correspondentes em todo o Brasil, e, assim, contribuir para a melhoria da qualidade de vida da população.”

### Macro-objetivos estratégicos

1. Aprimorar e motivar continuamente os recursos humanos do INCA nos aspectos técnico-científicos, administrativos e comportamentais, adequando-os ao papel nacional do Instituto.
2. Ampliar as fontes de recursos financeiros, de forma a assegurar a contínua evolução do INCA.
3. Implantar um modelo de desenvolvimento institucional para uma atuação integrada e comprometida com o papel nacional do INCA.
4. Fortalecer ações descentralizadas de prevenção e controle do câncer, de forma articulada com os estados, municípios e entidades públicas e privadas.



# INCA: organização e gestão



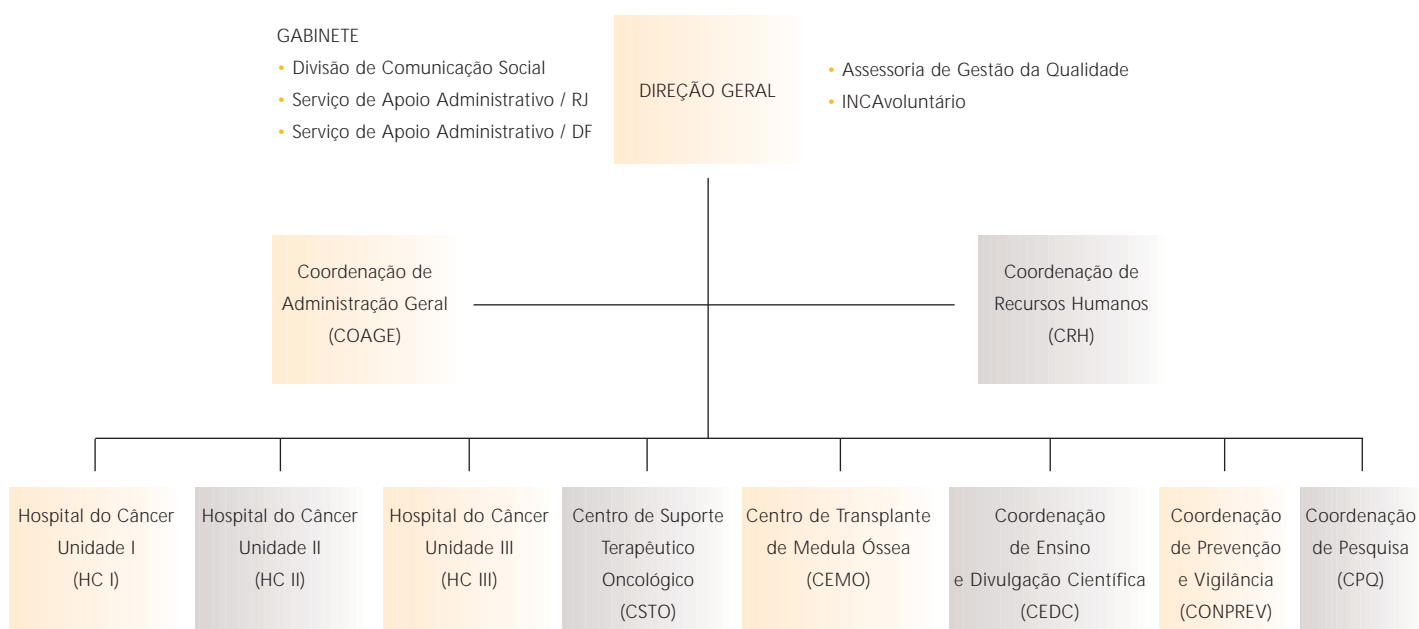
O INCA É UM ÓRGÃO da administração direta do Ministério da Saúde, vinculado à Secretaria de Assistência à Saúde.

O REGIMENTO DO MINISTÉRIO DA SAÚDE, aprovado pelo Decreto Presidencial nº 3.496, de 1º de junho de 2000, dá competência ao Instituto Nacional de Câncer para o desenvolvimento das ações nacionais de controle do câncer e como o agente referencial para a prestação de serviços oncológicos no âmbito do Sistema Único de Saúde - SUS, considerando os seguintes aspectos:

- Assistir ao ministro de Estado na formulação da política nacional de prevenção, diagnóstico e tratamento do câncer.
- Planejar, organizar, executar, dirigir, controlar e supervisionar planos, programas, projetos e atividades, em âmbito nacional, relacionados à prevenção, diagnóstico e tratamento das neoplasias malignas e afecções correlatas.
- Exercer atividades de formação, treinamento e aperfeiçoamento de recursos humanos, em todos os níveis, na área de Cancerologia.
- Coordenar, programar e realizar pesquisas clínicas, epidemiológicas e experimentais, em Cancerologia.
- Prestar serviços médico-assistenciais aos portadores de neoplasias malignas e afecções correlatas.

Em 2002, visando à execução das ações prioritárias ao controle do câncer, cujos pilares são a prevenção, a vigilância epidemiológica, a assistência oncológica integral e integrada, o ensino, a divulgação técnico-científica e a pesquisa, o INCA dispunha da seguinte estrutura organizacional:

## MINISTÉRIO DA SAÚDE Instituto Nacional de Câncer



A Direção Geral do INCA contou em 2002 com duas instâncias colegiadas, duas instâncias de debate e o apoio da Fundação Ary Frauzino para Pesquisa e Controle do Câncer, apresentados a seguir.

## INSTÂNCIAS COLEGIADAS

### Conselho Superior de Administração

De caráter informativo e executivo dos processos do Instituto, é presidido pelo diretor-geral do INCA e composto pelo diretor-substituto, o chefe de Gabinete, os assessores da Direção Geral, os coordenadores, os diretores dos hospitais, o representante dos funcionários e os representantes da Fundação Ary Frauzino para Pesquisa e Controle do Câncer – FAF.

### Conselho Consultivo do INCA – (Consinca)

Foro criado em 1992, responsável pela elaboração de normas para a assistência oncológica, no âmbito do SUS, por meio de conceitos e processos discutidos em reuniões mensais. É constituído atualmente pelos presidentes da Associação Brasileira de Instituições Filantrópicas de Combate ao Câncer (ABIFICC), Fundação Antonio Prudente, Fundação Oncocentro de São Paulo, Liga Bahiana Contra o Câncer, Liga Paranaense de Combate ao Câncer, Setor de Radioterapia do Colégio Brasileiro de Radioterapia, Sociedade Brasileira de Cancerologia (SBC), Sociedade Brasileira de Cirurgia Oncológica, Sociedade Brasileira de Oncologia Clínica (SBOC), Sociedade Brasileira de Oncologia Pediátrica (Sobopec) e Secretaria de Assistência à Saúde (SAS), do Ministério da Saúde.



## INSTÂNCIAS DE DEBATE

### Câmara de Avaliação do Desempenho Institucional (CADI)

A Câmara de Avaliação do Desempenho Institucional avalia os resultados dos processos de diversas áreas e acompanha os planos de ação e estratégias do INCA. Com frequência semanal as reuniões deste fórum são realizadas com a participação do diretor-geral, dos diretores, coordenadores e chefes da alta administração do Instituto. (veja Capítulo DESENVOLVIMENTO INSTITUCIONAL).

### Conselho de Bioética (ConBio-INCA)

Instituído em 1999, discute, no contexto da política sanitária brasileira, as questões morais e filosóficas da assistência oncológica, vitais para orientar a adoção de medidas de prevenção e atendimento médico-hospitalar. O Conselho é formado por profissionais de reconhecida competência nas áreas da Cancerologia, Ciências Humanas e Sociais, Administração e Gestão e por representantes de usuários dos serviços oncológicos. Seus membros são escolhidos e nomeados pelo diretor-geral do INCA por um período de 2 (dois) anos, renováveis. O ConBio-INCA é regido por um Regulamento Interno, aprovado por seus membros e reúne-se, pelo menos, a cada dois meses em sessão plenária, conforme uma agenda previamente estabelecida.

## APOIO

A Fundação Ary Frauzino para Pesquisa e Controle do Câncer (FAF) é uma entidade privada sem fins lucrativos, criada em 1991, com a finalidade de colaborar com o INCA em todas as suas áreas de atuação. A principal receita da FAF advém do Sistema Único de Saúde (SUS), que remunera os serviços de assistência oncológica prestados pelo Instituto.

As atividades e aplicações dos recursos da FAF são reguladas pelas determinações da Resolução 68/79 do Ministério Público do Rio de Janeiro (legislação específica que dispõe sobre as Fundações no Estado) e são por ele fiscalizadas através de auditores credenciados que amparam o Conselho Fiscal da Fundação.

A Fundação Ary Frauzino funciona à Rua dos Inválidos, nº 212 - 8º andar, Centro, Rio de Janeiro.

MINISTÉRIO DA SAÚDE

**Declare seu amor  
por você mesma.**



# principais realizações



## Na Prevenção, detecção precoce e vigilância do câncer

- A entrada em vigor das novas frases de advertência sobre os malefícios do fumo, acompanhadas por imagens nas embalagens de cigarro, regulamentadas pela Resolução 104 da Anvisa, de 2001, estabelecida em parceria com o INCA;
- realização da segunda Fase de Intensificação do Programa Nacional de Controle do Câncer do Colo do Útero e de Mama - Viva Mulher em todo o território nacional que, de 18 de março a 12 de abril, foi responsável pelo exame Papanicolaou em 3,8 milhões de mulheres superando a expectativa de 2,5 milhões de mulheres examinadas;
- publicação das Estimativas de Incidência e Mortalidade por Câncer no Brasil 2001 e do Atlas de Mortalidade por Câncer no Brasil (por tipo e localização);
- participação intensiva no processo de implantação da Convenção-Quadro para o Controle do Tabaco, iniciativa global da OMS entre os 192 países membros;
- conclusão da pesquisa Comportamento de Fumar, Fumo Passivo e Determinantes dos Níveis de Cotinina Salivar no Município do Rio de Janeiro, realizada em parceria com a Universidade Johns Hopkins, nos Estados Unidos, que revelou queda de 9% no número de fumantes no município do Rio de Janeiro nos últimos dez anos;
- Inauguração a Divisão de Citopatologia e Anatomia Patológica (DICAP) visando à realização de exames preventivos do câncer do colo do útero e qualificação de técnicos.

### Na Assistência Oncológica

- Inauguração dos CACON de Araguaína - TO (Hospital Comunitário de Araguaína); Ijuí - RS (Hospital de Caridade de Ijuí); Rio de Janeiro - RJ (Universidade Federal do Rio de Janeiro e Universidade do Estado do Rio de Janeiro) com aumento da cobertura de 49% para 54%, no Rio de Janeiro; de 0% para 60%, em Tocantins; e de 36% para 43%, no Rio Grande do Sul;
- inauguração da UTI Pediátrica com seis leitos e 308 m<sup>2</sup> lotada no 5º andar do Hospital do Câncer I, para atendimento exclusivo a pacientes infantis;
- inauguração da Divisão de Citopatologia e Anatomia Patológica (DICAP) visando à realização de exames preventivos do câncer do colo do útero e qualificação de técnicos.
- inauguração das novas instalações no HCIII e CSTO: uma única Área de Pronto Atendimento Interno e Farmácia para as duas unidades e a Central de Quimioterapia, de Material Esterilizado e o Centro Cirúrgico do HCIII;
- inauguração do Serviço de Integração Humana Edjane Faria de Amorim para reabilitação de pacientes com câncer, com capacidade para 3 mil atendimentos mensais;
- conclusão do Programa de Qualidade em Radioterapia e a criação da Área de Qualidade em Radioterapia no INCA para prosseguir monitorando as atividades do Programa nas instituições que receberam equipamentos de radioterapia pelo Ministério da Saúde.

### Na Pesquisa

- Inauguração do novo Prédio da Pesquisa do INCA;
- implantação de 15 projetos de pesquisa;
- início da segunda etapa do Projeto Genoma.

### Inauguração do CACON UFRJ, em setembro





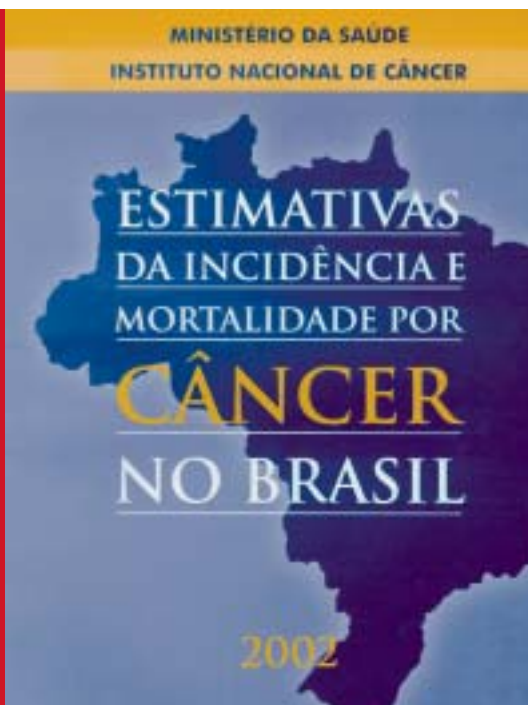
### No Ensino

- Priorização do treinamento de profissionais de saúde que atuam nos Programas Nacionais desenvolvidos e coordenados pelo INCA nos Centros de Alta Complexidade em Oncologia (CACON), nos estados da União, em parceria com as Secretarias Estaduais e Municipais de Saúde;
- criação dos cursos de especialização em nível superior nas áreas de Psicologia e Patologia Clínica e abertura de vagas (dez e duas vagas, respectivamente) para 2003.

### Na Divulgação Técnico-Científica

- Publicação de 24 condutas clínicas visando à padronização dos processos de diagnóstico e tratamento;
- publicação de quatro números do volume 48 da Revista Brasileira de Cancerologia;
- publicação do livro-texto "Ações de Enfermagem para o Controle do Câncer", em segunda edição, com distribuição de 900 exemplares para as bibliotecas das faculdades de enfermagem brasileiras e para as Unidades Assistenciais cadastradas no SUS;
- realização da II Jornada de Ginecologia Oncológica que discutiu a introdução mais precoce dos cuidados paliativos em casos de câncer genital feminino, da III Jornada de Enfermagem Oncológica e da I Conferência Sul-Americana sobre Cirurgia Plástica e Reconstructora da Mama, entre outros eventos científicos.

Estimativas da Incidência e Mortalidade por Câncer no Brasil: 337.535 novos casos previstos para 2002





|   |   |   |
|---|---|---|
| 1 | 2 | 3 |
|---|---|---|

As instalações da nova DICAP, localizada no bairro de Santo Cristo, Rio de Janeiro; a inauguração do Serviço de Reintegração Humana Edjane Faria de Amorim, em dezembro; e o recém-inaugurado prédio da Coordenação de Pesquisa

### Desenvolvimento Institucional

- Desenvolvimento do Balanced Scorecard – BSC, experiência pioneira na área pública de saúde no Brasil, que permitirá ao INCA medir seu desempenho institucional de forma abrangente e integrada, a partir de 2003;
- fusão das associações de voluntários e implantação do Grupo de Acolhimento, visando à melhoria do atendimento ao paciente;
- realização do I Congresso Interno do INCA com 87 trabalhos, sendo 54 orais e 33 em formato de pôster, que envolveu a participação direta de 500 funcionários.



# prevenção, detecção precoce e vigilância do câncer



O CONTROLE DO CÂNCER consiste em uma abordagem multidisciplinar, em que as ações de promoção da saúde (prevenção primária) e de detecção do câncer em fase inicial (prevenção secundária), vinculadas à análise e produção de dados técnicos e científicos sobre o câncer (vigilância epidemiológica) têm papel preponderante na redução dos índices de incidência e mortalidade por esta doença.

Com este foco, o INCA desenvolve, de forma integrada, o Programa de Controle do Tabagismo e Outros Fatores de Risco, no âmbito da prevenção primária; o Programa de Controle do Câncer do Colo do Útero e de Mama, no âmbito da detecção precoce; e o Programa de Avaliação e Vigilância do Câncer e seus Fatores de Risco, no âmbito da vigilância e informação epidemiológica. Além disso, busca a ampliação da participação da população brasileira nas atividades comemorativas pelo Dia Mundial sem Tabaco (em 31 de maio), Dia Nacional de Combate ao Fumo (em 29 de agosto) e Dia Nacional de Combate ao Câncer (em 27 de novembro).

O INCA dispõe de uma unidade específica para o desenvolvimento dessas ações: a Coordenação de Prevenção e Vigilância (CONPREV).

## PREVENÇÃO

### Programa de Controle do Tabagismo e Outros Fatores de Risco

O Programa de Controle do Tabagismo e Outros Fatores de Risco de Câncer é consubstanciado em ações desenvolvidas através de um sistema descentralizado de gerência, valendo-se das três esferas governamentais - federal, estadual e municipal. Desta forma, o INCA capacita e dá suporte às 26 secretarias de saúde e de educação estaduais e do Distrito Federal para que possam treinar e apoiar os 5.527 municípios brasileiros no gerenciamento do Programa em nível local. Isto ocorre pelo treinamento de multiplicadores nos canais comunitários mais importantes, tais como as escolas, ambientes de trabalho e unidades de saúde e pela promoção das campanhas de prevenção.

Em 2002, o Programa evoluiu satisfatoriamente, tendo alcançado a marca dos 3.600 municípios treinados, com 65% do total de municípios brasileiros cobertos. Foi iniciada a expansão nacional do Módulo "Ajudando seu Paciente a Deixar de Fumar – Abordagem Intensiva", com habilitação de 40 unidades de saúde para atendimento e capacitação de 171 unidades de saúde.

Em reconhecimento à efetividade do Programa de Controle do Tabagismo, o INCA recebeu em 2002 uma medalha da Organização Pan-Americana da Saúde (OPAS) durante a realização do Congresso Internacional de Prevenção ao Tabagismo, promovido pela Associação Brasileira Comunitária para a Prevenção do Abuso de Drogas em Belo Horizonte-MG.

### Na área legislativa, o INCA prestou as seguintes assessorias:

- à Agência Nacional de Vigilância Sanitária (ANVISA), para publicação da Resolução 104 que determinou que os maços de cigarro estampassem, a partir de fevereiro de 2002, novas frases de advertência ao fumante acompanhadas de imagens sobre os malefícios do fumo;
- na elaboração e publicação da Portaria do Ministério da Saúde 1.575, que consolida o Programa Nacional de Controle do Tabagismo e cria Centros de Referência em Abordagem e Tratamento do Fumante no âmbito do Sistema Único de Saúde (SUS);
- à ANVISA para publicação da Portaria que proíbe a venda de doces e balas em forma de produtos de tabaco e da Portaria Interministerial 1.498, que recomenda às escolas e unidades de saúde que implantem programas de ambientes livres da poluição tabagística ambiental e confere certificados de honra ao mérito entregues no Dia Nacional de Combate ao Fumo àquelas que se destacarem.

### Outras ações de destaque em 2002 foram:

- o desenvolvimento do VIGESCOLA: um inquérito sobre prevalência de tabagismo em 55 mil alunos com idade entre 13 e 15 anos, de 375 escolas públicas e particulares, organizado em conjunto com a Organização Mundial da Saúde (OMS) e o Centro de Controle de Doenças dos Estados Unidos (CDC);
- a elaboração do Estudo da Poluição Tabagística Ambiental na América Latina e Caribe com a Organização Pan-Americana da Saúde (OPAS) e a Universidade John Hopkins;
- a elaboração de estudos estimativos dos custos da atenção médica das doenças atribuíveis ao consumo do tabaco em quatro países da América Latina, com a OPAS.



### Ensaio Clínico sobre a Efetividade do Método de Abordagem Cognitivo-Comportamental e Uso de Adesivo de Nicotina na Cessação de Fumar em Adultos Residentes no Município do Rio de Janeiro

O Núcleo de Estudos Clínicos da Dependência da Nicotina do INCA desenvolve o Ensaio Clínico sobre a Efetividade do Método de Abordagem Cognitivo-Comportamental e Uso de Adesivo de Nicotina na Cessação de Fumar em Adultos Residentes no Município do Rio de Janeiro.

Com este estudo pretende-se avaliar o método mais efetivo para cessação da dependência da nicotina na população brasileira. Em 2002, os 1.200 voluntários fumantes selecionados no ano anterior iniciaram o tratamento de 12 meses a partir de agosto de 2002. Os resultados preliminares revelam que 62% dos integrantes da pesquisa apresentavam elevado grau de dependência, 94% começaram a fumar antes dos 19 anos e 73% já fizeram tentativas anteriores para de fumar sem obter sucesso, o que reforça a hipótese da necessidade de ações preventivas junto ao público mais jovem e da premência da oferta de serviços especializados para apoio ao fumante que deseja parar com o tabagismo.

Os fumantes que estavam fora da faixa etária usada como critério para inclusão no estudo (maiores de 59 anos) receberam atendimento para deixar de fumar durante 12 meses com taxa de sucesso de aproximadamente 40 por cento.

Comemorações do Dia Mundial sem Tabaco e do Dia Nacional de Combate ao Câncer: participação estratégica de sportistas



### Atendimento aos Funcionários e Familiares Fumantes

Desde 1997 o INCA oferece tratamento para parar de fumar a seus funcionários e respectivos parentes. Em 2002 foram atendidas 110 pessoas, entre funcionários e parentes, sendo que destes 37% conseguiram parar de fumar.

### 0800 7037033 – Disque Pare de Fumar

Em parceria com o Disque Saúde, o INCA presta um importante serviço de utilidade pública através do atendimento telefônico ao cidadão para fornecimento de informações gerais sobre tabagismo. Iniciado em 2001, o Disque Pare de Fumar recebeu mais de 200 mil ligações, o que significa 40% de todo volume de atendimento do Disque Saúde.

## PARCERIAS

Em 2002, o INCA desenvolveu importantes parcerias no âmbito da prevenção primária:

1. com a Organização Mundial da Saúde (OMS) na campanha internacional Agita Mundo, em comemoração ao Dia Mundial da Saúde, em 7 de abril, que teve como tema central o incentivo à atividade física regular;
2. com a Sociedade Brasileira de Dermatologia para o Programa de Prevenção de Câncer de Pele (Salve sua Pele);
3. com a Organização Mundial de Saúde (OMS) para o Workshop para Países Lusófonos, no âmbito da Convenção-Quadro, objetivando a formação de uma rede de comunicação para o controle do tabagismo;
4. com a OMS, objetivando desenvolver um plano de mídia que possa contribuir para a conscientização de problemas relacionados ao tabagismo;
5. na capacitação de gerentes para o programa de controle do tabagismo do Paraguai.





## DETECÇÃO PRECOCE DO CÂNCER

De uma forma geral, um programa de detecção precoce possui dois componentes: educação para a detecção precoce (o que inclui população e profissionais de saúde) e ações de rastreamento (que podem ser organizadas ou oportunísticas).

Chama-se rastreamento organizado quando as ações são dirigidas a uma coletividade assintomática e realizadas de forma estruturada e sistemática, enquanto o rastreamento oportunístico contempla a busca de caso por meio da interação individual entre o médico e o paciente, geralmente aproveitando o comparecimento a uma consulta com outra finalidade.

### Programa de Controle do Câncer do Colo do Útero e de Mama – Viva Mulher

Desde 1996, o INCA desenvolve e mantém o Programa Viva Mulher voltado para a prevenção e controle do câncer do colo do útero e que em 1999 incorporou estratégias de controle do câncer de mama. Ele consiste na execução de ações nacionais que permitam a redução da incidência e da mortalidade por esses tumores. O Programa é desenvolvido em conjunto com as secretarias de saúde dos 26 estados brasileiros e do Distrito Federal (SES), em observância à organização do SUS.

Com base na experiência adquirida no projeto piloto Viva Mulher, entre janeiro de 1997 e junho de 1998, durante o qual foram atendidas 124.440 mulheres, em seis localidades brasileiras, procedeu-se à expansão das ações para todo o país. Em 1998, foi levada a cabo a primeira Fase de Intensificação do Programa, durante seis semanas, que mobilizou 3.177.740 mulheres a fazerem o exame citopatológico. A continuidade das ações nacionais, nos anos seguintes (1999 a 2001), se deu por meio da ampliação da oferta de serviços, tendo sido realizados, em média, 8 milhões de exames citopatológicos por ano.


Em 2002, o fortalecimento e qualificação da rede de atenção básica e a ampliação de centros de referência possibilitou a realização da segunda Fase de Intensificação, priorizando-se mulheres entre 35 a 49 anos, que jamais haviam se submetido ao exame preventivo ou que estavam sem fazê-lo há mais de três anos. Colocada em prática entre 18 de março e 30 de abril de 2002, esta segunda Fase foi responsável pelo exame citopatológico em 3.856.650 mulheres, sendo que a meta prevista era de 2,5 milhões de mulheres na faixa etária de maior risco (no município do Rio de Janeiro, devido à epidemia de dengue, a campanha foi levada a cabo posteriormente, de 6 de maio a 30 de junho).

### Visando garantir a implantação das ações de detecção precoce em todo o país foram adotadas as seguintes medidas:

- apresentação do Programa na Tripartite, Bipartite, COSEMS, CONASEMS;
- realização de reuniões semestrais com coordenadores estaduais do Programa Viva Mulher (desde abril/1999);
- visitas de supervisão técnica a todas as Secretarias de Estado de Saúde;
- oficinas de trabalho para o planejamento das ações e para a implantação das rotinas de seguimento das mulheres com exames positivos em municípios estrategicamente definidos;

Nas reuniões de articulação nos Estados e DF, foram envolvidos os seguintes parceiros: Programa de Saúde da Mulher, Programa de Agentes Comunitários de Saúde, Programa de Saúde da Família, Programa de Saúde indígena, Programa de DST / AIDS, ONGs, sociedades científicas, universidades, igrejas, pastoral da saúde, sindicatos e sociedade civil.





Dentre as publicações de apoio produzidas pelo INCA destacam-se os livros “Diagnóstico Histopatológico e Citopatológico das Lesões da Mama”, “Falando Sobre o Câncer de Mama”, “Falando Sobre o Câncer do Colo do Útero”, “Falando Sobre o Diagnóstico Citopatológico e Histopatológico da Mama”, “Falando Sobre Mamografia”, “Manual do SISCOLO” e artigos científicos publicados na Revista Brasileira de Cancerologia: “Recomendações Básicas do Instituto Nacional de Câncer para o Controle do Câncer do Colo do Útero” e “Nota técnica sobre periodicidade do exame citopatológico”. Além disso, foram elaborados cartazes sobre “estadiamento dos cânceres do colo do útero e mama”, “fluxograma das condutas” e “técnica de coleta” para serem fixados nas unidades de saúde. Livretos dirigidos a gerentes, profissionais de saúde e laboratórios foram elaborados com o intuito de divulgar e normalizar as ações do Programa nesses grupos profissionais e disponibilizadas na página do INCA ([www.inca.gov.br/inca/publicacoes.html](http://www.inca.gov.br/inca/publicacoes.html)), bem como os conteúdos do Programa Viva Mulher em uma página especialmente criada para este fim ([www.inca.gov.br/viva\\_mulher](http://www.inca.gov.br/viva_mulher)).

Com o apoio das Sociedades Científicas afins que, desde 1988, têm contribuído na definição de normas e condutas, foram elaboradas as nomenclaturas dos exames citopatológicos e histopatológicos e as diretrizes de condutas clínicas para o Programa.

Hoje, o Programa Viva Mulher encontra-se nacionalmente implantado e efetivamente atuante em termos gerenciais e operacionais em todos os estados do país. O total de exames citopatológicos realizados e os valores financeiros envolvidos neste procedimento nos últimos quatro anos dão uma idéia dessa evolução:

(em R\$ milhões)

| Ano  | Exames realizados | Valor financeiro aprovado |
|------|-------------------|---------------------------|
| 1999 | 8,0               | 38,0                      |
| 2000 | 7,0               | 36,9                      |
| 2001 | 8,6               | 45,8                      |
| 2002 | 11,9              | 62,9                      |

#### Inauguração da DICAP:

Em maio foi inaugurada no INCA a Divisão de Citopatologia e Anatomia Patológica (DICAP), criada a partir da fusão do Serviço Integrado Tecnológico em Citopatologia (SITEC) com os Serviços de Anatomia Patológica e Citopatologia dos Hospitais do Câncer I, II e III, do INCA, com o objetivo de aumentar a quantidade de exames preventivos do câncer do colo do útero (Papanicolaou) realizados no INCA e, principalmente, qualificar técnicos para atuarem na detecção precoce desta doença no Brasil.

#### Outros Tipos de Câncer:

No que tange à detecção precoce de outros tipos de câncer, um levantamento da rede prestadora de serviços relacionados à detecção precoce do câncer do intestino, próstata, mama e colo do útero permitiu identificar melhor as necessidades nacionais e contribuir para o estabelecimento das referências. A abordagem à população sobre a detecção precoce destes tumores foi feita durante as comemorações do Dia Nacional de Combate ao Câncer (veja em DATAS INSTITUCIONAIS).

Foram realizados treinamentos em radiologia mamária para médicos e técnicos, consulta médica especializada (punção por agulha grossa), atualização em diagnóstico citopatológico de lesões do colo do útero para citotécnicos, coleta de exames citopatológicos e exame clínico das mamas.

Foi publicado o livro “Falando sobre o câncer da boca”, para capacitação de profissionais da rede básica de saúde sobre a prevenção, diagnóstico e tratamento do câncer da boca.

Ainda durante o exercício de 2002 foi elaborada uma proposta para a implantação de ações nacionais voltadas para o controle do câncer do intestino, visando a população com idade superior a 50 anos, e promovida uma oficina de consenso sobre o programa nacional de controle do câncer da próstata, com a presença de especialistas e representantes das sociedades científicas e do governo federal, cujo resultado encontra-se publicado na página do INCA ([www.inca.gov.br/inca/publicacoes.html](http://www.inca.gov.br/inca/publicacoes.html)).

## INFORMAÇÃO EPIDEMIOLÓGICA E VIGILÂNCIA DO CÂNCER

### Programa de Epidemiologia e Vigilância do Câncer e seus Fatores de Risco

As ações do Programa de Epidemiologia e Vigilância do Câncer e seus Fatores de Risco começaram a ser implementadas ao final de 1999, com o objetivo de aprimorar nas 27 Secretarias Estaduais de Saúde a capacidade local de análise epidemiológica das informações sobre a incidência e mortalidade por câncer; de otimizar a qualidade dos dados – provenientes em boa parte dos Registros de Câncer – e estabelecer uma base para a orientação e análise das ações de prevenção e controle sob a responsabilidade do INCA.

Atualmente, o Brasil dispõe de 103 Registros Hospitalares de Câncer e, com cobertura de cerca de 85% das capitais brasileiras, de 23 Registros de Câncer de Base Populacional. Estes registros são organizações de coleta, armazenamento, processamento e análise de dados, que podem corresponder a uma área geográfica (de Base Populacional – RCBP) ou abranger uma unidade hospitalar (Hospitalares – RHC).

Desde o primeiro ano de implantação, o INCA apóia os estados através de ações de capacitação, supervisão e acompanhamento. Além disso, são realizados estudos e pesquisas epidemiológicos sobre câncer e fatores de risco, com a finalidade de orientar as políticas de saúde.

No âmbito da vigilância dos fatores de risco foi iniciado em 2002, em parceria com 16 estados, o Inquérito Domiciliar sobre Comportamentos de Risco e Morbidade Referida de Agravos Não Transmissíveis. O principal objetivo deste inquérito é obter o perfil da população brasileira em relação aos principais comportamentos de risco para o câncer e outras doenças crônicas. Até o fim do estudo, serão visitados aproximadamente 10 mil domicílios e entrevistadas aproximadamente 30 mil pessoas com idade acima de 15 anos.

Desta forma o INCA vem consolidando a formação de uma rede de profissionais com conhecimento e capacidade para elaborar e executar ações de vigilância do câncer e de comportamentos de risco, baseadas nas particularidades estaduais e regionais.

Entre as principais ações realizadas pelo INCA em 2002, devem ser destacadas

#### Na Vigilância do Câncer:

- A publicação e divulgação das Estimativas da Incidência e Mortalidade por Câncer no Brasil para o ano de 2002, a elaboração das Estimativas para 2003 e a produção e publicação do Atlas sobre Mortalidade por Câncer no Brasil. Todas essas publicações foram lançadas em versões impressa e eletrônica (para o site do INCA na Internet);
- o aprimoramento e divulgação dos sistemas informatizados SISRHC para os Registros Hospitalares de Câncer e SISBASEPOP para os Registros de Câncer de Base Populacional;
- a elaboração de normas, manuais, minutas e pareceres para os coordenadores estaduais do Programa e outras instâncias governamentais e não governamentais.

#### O lançamento do Atlas da Mortalidade por Câncer no Brasil, em novembro



### Na implantação e consolidação das ações de vigilância nas Secretarias Estaduais de Saúde:

- apoio técnico aos coordenadores estaduais do Programa;
- supervisão e assessoria em 12 estados;
- elaboração de documentos técnicos e textos de apoio;
- realização de encontros técnicos e gerenciais com os representantes dos 26 estados e DF;
- capacitação técnica e gerencial: cursos de formação para registradores de câncer em Registro Hospitalar de Câncer (RHC), curso para treinamento do uso do aplicativo SISRHC, curso para treinamento do uso do aplicativo SISBASEPOP e, curso para Registradores de Câncer em Registro de Câncer de Base Populacional (RCBP).

### Na Vigilância dos Comportamentos de Risco:

- início do trabalho de campo do "Inquérito Domiciliar sobre Comportamentos de Risco e Morbidade Referida de Agravos Não Transmissíveis" em oito municípios;
- realização do estudo Vigilância do Tabagismo em Escolares – Vigescola, em 12 cidades capitais.

### Em Estudos e Pesquisas Epidemiológicas:

- continuação do estudo Prognóstico do Câncer do Colo do Útero;
- continuação do estudo Prognóstico do Câncer de Mama Feminina;
- análise dos resultados da pesquisa Comportamento de Fumar, Fumo Passivo e determinantes dos Níveis de Cotinina Salivar no Município do Rio de Janeiro revelou que houve redução de 9% no número de fumantes em 2001 em comparação aos dados da Pesquisa Nacional de Saúde e Nutrição em 1989;
- realização do estudo Validade do Teste de DNA do HPV (Captura Híbrida II) na Detecção Precoce do Colo do Útero – coleta de dados e início da análise;
- início do estudo Custos da Atenção Médica de Doenças Relacionadas com o Tabagismo, estudo internacional apoiado pela Organização Pan-Americana da Saúde.

### Convênios e parcerias:

- continuidade do convênio entre o INCA e a Fundação Nacional de Saúde, denominado Centro Colaborador (CENEPI/FUNASA) para o fornecimento de informações epidemiológicas sobre câncer e comportamentos de risco;
- parceria com a Fundação Fogarty, do Instituto Nacional de Saúde dos Estados Unidos, para criação de um Centro de Excelência em Estudos sobre Tabagismo, na América Latina;
- parceria com o Centro de Controle de Doenças (CDC) do governo dos Estados Unidos para realização de pesquisas de vigilância do tabagismo entre escolares;
- convênio de cooperação técnica com a Organização Pan-Americana da Saúde para realização do Projeto "Custos da Atenção Médica de Doenças Relacionadas com o Tabagismo em Quatro Países da América Latina".

## PRINCIPAIS DATAS INSTITUCIONAIS

Anualmente, o INCA promove três grandes eventos com a finalidade de chamar a atenção da população para questões que envolvem a prevenção do câncer e, em especial, o tabagismo, o maior fator de risco da doença.

### DIA MUNDIAL SEM TABACO – 31 DE MAIO

Celebrado pela OMS com o objetivo de reforçar a necessidade do controle global do tabagismo, esta data tem suas ações no Brasil definidas pelo Ministério da Saúde e implementadas pelo INCA. Em 2002, o Dia Mundial sem Tabaco foi comemorado tendo o esporte como tema.

No ano em que o mundo voltou sua atenção para a Copa do Mundo de Futebol, o objetivo foi informar à população mundial a verdadeira importância da atividade física, trazendo à discussão a contradição em que caem as indústrias de cigarro ao patrocinarem eventos culturais e esportivos almejando, na verdade, associar um produto nocivo à saúde a uma atividade saudável. Por conta disso, a Federação Internacional de Futebol e Associados (FIFA) proibiu a venda e o consumo de cigarros nos estádios da Copa.

No Brasil, o INCA celebrou a data através de uma cerimônia de homenagem às personalidades e instituições que contribuíram para o desenvolvimento de ações de controle do tabagismo no país, tais como o Deputado Federal, Jutahy Magalhães Jr (pelos esforços empenhados na aprovação da Lei 10.167 que restringe a propaganda dos derivados do tabaco), a Rede de Desenvolvimento Humano, a Agência Nacional de Vigilância Sanitária, a Sociedade Brasileira de Cardiologia, a Associação Médica Brasileira, o Centro Brasileiro de Informações sobre Drogas Psicotrópicas, a Coordenadoria Geral do Grupo Interdisciplinar de Estudo de Álcool e Drogas da Universidade de SP e o Comitê Coordenador do Controle do Tabagismo no Brasil.

Além de subsidiar os 26 estados da União e o DF com informações e materiais necessários, o Instituto promoveu a 1ª Corrida Infanto-Juvenil Esporte Livre do Tabaco no Aterro do Flamengo, no Rio de Janeiro, da qual participaram 475 jovens.

**Centenas de jovens participaram da corrida em comemoração ao Dia Mundial sem Tabaco**





**Dia Nacional de Combate ao Fumo: premiação das organizações, instâncias governamentais e personalidades que se destacaram na luta contra o tabagismo**

## **DIA NACIONAL DE COMBATE AO FUMO – 29 DE AGOSTO**

A Semana Nacional de Combate ao Fumo foi criada em 1986 pela Lei Federal 7.488, que estabelece que seja deflagrada uma campanha de âmbito nacional, visando alertar a população, sobretudo os adolescentes e adultos jovens, quanto aos males causados pelo fumo à saúde.

Em 2002, sob o tema “Arte sem Cigarro é um Show” foram promovidos vários eventos como exposições, apresentações artísticas e a montagem de estandes informativos em shoppings. No Rio de Janeiro, entre 26 e 30 de agosto, o público que passou pelos aeroportos Santos Dumont e Antonio Carlos Jobim pôde visitar a exposição “Enxergando Através da Fumaça” e assistir a vídeos e demonstrações sobre os malefícios que o cigarro causa ao organismo. Somente no Santos Dumont circularam diariamente 15 mil pessoas.

Como é de praxe, o Ministério da Saúde homenageia, no Dia Nacional de Combate ao Fumo, personalidades, entidades e órgãos públicos e privados que se destacaram pela adoção de medidas de controle do tabagismo. Em 2002, foi realizada uma solenidade comemorativa no INCA com a presença do Ministro da Saúde, Barjas Negri, para premiar, além do jornalista Ancelmo Góis e o médico Dráuzio Varella, as seguintes organizações nas categorias ambientes de trabalho, unidades de saúde, escolas, estados e municípios:

- Ambientes de trabalho: Belgo Juiz de Fora Participação Indústria e Comércio S/A (MG); Petróleo Brasileiro S/A (RN); Centro de Pesquisa e Desenvolvimento Leopoldo A. Miguez de Mello/CENPEs - Petrobrás (RJ); Departamento de Vigilância à Saúde de Quixeramobim (CE); Secretaria de Saúde de Apuiaries (CE), Prefeitura Municipal de Curitiba (PR).
- Unidade de Saúde: Unidade Básica de Saúde de Costa Rica (MS); Centro de Saúde de Joaquim Bernardes em Quixeramobim (CE); Hospital Maria do Carmo Amorim Navarro em Fagundes (PB); Sociedade Brasileira e Japonesa de Beneficência Santa Cruz em São Paulo (SP); Posto de Saúde Sete de Setembro (RS); Unidade Mista da Marambaia(PA).
- Escolas: Escola Municipal Beatriz Zalesky - Petrópolis (RJ); Escola Municipal Bataillard - Petrópolis (RJ); Escola de Cidadania Moesio Loiola de Melo Júnior - Forquilha (CE); Escola de Ensino Fundamental José Parente Prado - Forquilha (CE); Escola de Ensino Fundamental Francisco Figueiredo de Paula Pessoa - Forquilha (CE); Escola Municipal Professor Jorge Camelo - Lagoa do Carro (PE).
- Estados da Paraíba, Santa Catarina e Ceará.
- Municípios de Sumé-PB, Tunápolis-SC e Guaraciaba-CE.
- Homenageados especiais: Restaurante Fellini, rede de supermercados Bon Marché, Hotel Azaléia.

Na ocasião, foi assinada pelo Ministro da Saúde a Portaria 1.575 que passou a incluir o tratamento contra o fumo nos serviços do Sistema Único de Saúde.

## DIA NACIONAL DE COMBATE AO CÂNCER – 27 DE NOVEMBRO

O Dia Nacional de Combate ao Câncer foi criado em 1988 para ampliar o conhecimento da população sobre o tratamento e, principalmente, sobre a prevenção da doença.

Todo ano, é escolhido um tema central das atividades de caráter educativo e social que são desenvolvidas sempre no dia 27 de novembro. Neste contexto, o INCA procura chamar a atenção para a importância crescente da prevenção na luta contra o câncer. Em 2002, o tema escolhido foi "Gente que ajuda a gente: a responsabilidade social no controle do câncer", com o objetivo de enfatizar a importância da participação de pessoas e empresas no controle do câncer através de ações que busquem uma melhor qualidade de vida.

O Dia Nacional de Combate ao Câncer é comemorado, sob orientação do INCA, em todos os estados brasileiros que participam do Programa de Controle do Tabagismo e Outros Fatores de Risco e do Programa de Epidemiologia e Vigilância do Câncer. Os coordenadores estaduais, ligados às Secretarias Estaduais de Saúde, promovem atividades sociais, esportivas ou educacionais, de acordo com suas respectivas necessidades e disponibilidades.

No município do Rio de Janeiro, o INCA promoveu uma Feira de Saúde, no centro da cidade, para conscientizar a população sobre hábitos saudáveis de vida e a prevenção do câncer e seus fatores de risco. Cerca de cinco mil pessoas visitaram a tenda montada na Cinelândia que incluiu um palco para aulas de ginástica, shows musicais e apresentações teatrais sobre o tema prevenção e responsabilidade social. Artistas como o dançarino Carlinhos de Jesus, a atriz Lizandra Souto e a jogadora de vôlei Adriana Samuel deram seu apoio ao evento.

São atribuídos à Coordenação de Prevenção e Vigilância (CONPREV) o desenvolvimento e acompanhamento do Programa de Controle do Tabagismo e Outros Fatores de Risco; do Programa de Controle do Câncer de Colo do Útero e Mama, no âmbito da detecção precoce; do Programa de Epidemiologia e Vigilância do Câncer e seus Fatores de Risco e do Projeto EXPANDE.

Contando com uma equipe multidisciplinar, formada por 85 funcionários, a CONPREV divide-se em Divisão de Estudos do Tabaco, Divisão de Controle do Tabagismo e Outros Fatores de Risco de Câncer, Divisão de Ações de Detecção Precoce, Divisão de Epidemiologia e Vigilância, técnicos do Projeto de Expansão da Assistência Oncológica e o Serviço de Apoio Logístico.

A CONPREV está lotada à Rua dos Inválidos, 212, 2º, 3º e 4º andares, Centro, CEP 20231-020 Rio de Janeiro-RJ.

**As comemorações pelo Dia Nacional de Combate ao Câncer incluíram uma Feira de Saúde montada no Centro do Rio e tiveram a participação de artistas**





# assistência oncológica



A terapêutica especializada, com o uso de tecnologia e medicamentos de alto custo, é a ação de controle do câncer que mais demanda o Sistema Único de Saúde (SUS). Para este sistema o INCA funciona como uma unidade prestadora de serviços oncológicos e, estrategicamente, como instância técnica do Ministério da Saúde para os assuntos ligados à ciência e à prática oncológicas (controle, avaliação, regulamentação e incorporação tecnológica).

A assistência médico-hospitalar é prestada no INCA por cinco unidades localizadas no município do Rio de Janeiro e compreende um atendimento multiprofissional integrado - ambulatorial, hospitalar e domiciliar. São serviços de confirmação de diagnóstico de câncer, avaliação da extensão do tumor, tratamento especializado, reabilitação e cuidados paliativos.

A prática da terapêutica especializada também está estreitamente vinculada à formação de recursos humanos nas diversas especialidades oncológicas, à pesquisa clínica e aplicada e à divulgação científica, que servem de base ao Instituto para o desenvolvimento de seu papel de órgão técnico do Ministério da Saúde, na regulação e normalização da assistência oncológica – seja pelo estabelecimento de parâmetros diagnóstico-terapêuticos, no desenvolvimento de mecanismos de controle e avaliação de procedimentos oncológicos de alta complexidade, seja na coordenação de campanhas de controle do câncer ou na reorganização da assistência oncológica no Brasil.

No desempenho dessas funções, o INCA foi reconhecido em 2002 como instituição de referência mundial no controle do câncer. Na publicação "Programas Nacionais de Controle do Câncer – Políticas e Diretrizes Gerenciais", lançada durante o 18º Congresso Internacional de Câncer da UICC - Union Internationale contre le Cancer, realizado em Oslo, a OMS considerou o Programa de Controle de Câncer do Brasil um dos cinco melhores das Américas.

## EXPANSÃO DA ASSISTÊNCIA ONCOLÓGICA NO BRASIL – PROJETO EXPANDE

Em 2000, o Ministério da Saúde, através do INCA, assumiu o desafio de contribuir para a redução das desigualdades regionais na prestação de serviços oncológicos à população, mediante o desenvolvimento do Projeto de Expansão da Assistência Oncológica (Projeto Expande). A meta é implantar 20 Centros de Alta Complexidade em Oncologia de nível I (CACON), em diversas regiões do país, no período de 2001 a 2004, beneficiando mais de 14 milhões de brasileiros. Os CACON I são hospitais gerais, vinculados ao SUS, que dispõem de todos os recursos humanos e tecnológicos necessários à atenção integral ao paciente de câncer, desde o seu diagnóstico até os cuidados paliativos.

Esta expansão privilegia áreas no país onde não há assistência oncológica ou onde ela é precária; regiões estratégicas do ponto de vista do acesso geográfico e onde é possível atingir uma população de no mínimo 700 mil habitantes, para a qual se espera um alto impacto epidemiológico e social. Constituem ainda critérios para a priorização destas regiões o estabelecimento de um pacto entre os gestores do Sistema Único de Saúde e a disponibilidade de uma estrutura assistencial de média complexidade, incluindo a existência de um hospital geral público ou filantrópico.

O Projeto Expande inaugura um novo paradigma na assistência oncológica. Primeiramente, por fortalecer o modelo de atenção integral ao paciente de câncer, mediado pela instalação de serviços integrados em uma mesma estrutura organizacional. Em segundo lugar, por orientar o crescimento da rede assistencial a partir de critérios epidemiológicos e de cobertura.

O processo de implantação destes CACON mobiliza uma série de recursos do INCA, sobretudo recursos cognitivos, relativos às diversas áreas de conhecimento em Oncologia, gestão de serviços e sistemas de saúde e tecnologia da informação. O INCA presta assessoria técnica e treinamento em serviço em mais de vinte áreas do conhecimento, acompanha e avalia o alcance de padrões assistenciais definidos pelo Ministério da Saúde, fortalece o conceito de equipes de saúde para uma atenção integral e contribui para a organização da rede assistencial buscando garantir um fluxo adequado ao paciente de câncer.

Em 2002 foram inaugurados os CACON de Araguaína - TO (Hospital Comunitário de Araguaína); Ijuí - RS (Hospital de Caridade de Ijuí); Rio de Janeiro - RJ (Universidade Federal do Rio de Janeiro e Universidade Estadual do Rio de Janeiro). Com estes hospitais a cobertura considerada BOA (integralidade da assistência por meio da oferta de serviços integrados, do estadiamento tumoral aos cuidados paliativos dos doentes) teve a seguinte variação, nos respectivos estados: de 49% para 54%, no Rio de Janeiro; de 0% para 60%, em Tocantins; e de 36% para 43%, no Rio Grande do Sul. Também deu-se continuidade à implantação dos CACON de Itabuna (Santa Casa de Misericórdia), Maceió (Hospital Universitário) e Petrolina (Associação Petrolinense de Amparo à Maternidade e à Infância). As dificuldades no cumprimento das contrapartidas por parte das instituições de Maceió e Petrolina geraram adiamento na implantação destes CACON e a inclusão da Santa Casa de Caridade de Montes Claros-MG no Projeto. Os CACON de Itabuna e Montes Claros têm inaugurações previstas para 2003.

Ainda em 2002, foram desencadeados os processos de negociação para implantação dos CACON de Rio Branco (Fundação Hospital Estadual do Acre) - AC e Brasília (Hospital Universitário de Brasília) - DF.

O quadro apresenta a situação de cada CACON, em 2002, relacionada às principais etapas do processo de implantação.





Inauguração do CACON UERJ, em setembro

| Etapas / CACON              | Araguaína                   | Ijuí                        | UERJ                        | UERJ                        | Itabuna                     | Maceió                          | M. Claros                   | R. Branco  | Brasília   |
|-----------------------------|-----------------------------|-----------------------------|-----------------------------|-----------------------------|-----------------------------|---------------------------------|-----------------------------|--|--|
| Negociação com a SES        | Concluída                   | Concluída                   | Concluída                   | Concluída                   | Concluída                   | Concluída                       | Concluída                   | Concluída  | Concluída  |
| Visita Exploratória         | Concluída                   | Concluída                   | Concluída                   | Concluída                   | Concluída                   | Concluída                       | Concluída                   | Concluída  | Concluída  |
| Visitas Técnicas            | Concluída                   | Concluída                   | Concluída                   | Concluída                   | Concluída                   | Concluída                       | Concluída                   | Previsão: Jun/03                                     | Previsão: Jun/03                                     |
| Formalização da implantação | Protocolo assinado (Jun/01) | Protocolo assinado (Abr/02) | Protocolo assinado (Abr/02) | Protocolo assinado (Abr/02) | Protocolo assinado (Abr/02) | Protocolo assinado (Jan/02)     | Protocolo assinado (Set/02) | Previsão: Maio/03                                    | Previsão Maio/03                                     |
| Treinamento(*)              | Concluído                   | Concluído                   | Concluído                   | Concluído                   | Em andamento                | Em andamento                    | Em andamento                | Início em Mar/03                                     | Início em Mar/03                                     |
| Obra                        | Concluída (RT)              | Concluída                   | Concluída                   | Concluída (RT)              | Obra em andamento           | Projeto Arquitetônico concluído | Obra em andamento           | Previsão de término do Projeto Arquitetônico: Jul/03 | Previsão de término do Projeto Arquitetônico: Jul/03 |
| Aquisição de Equipamentos   | Concluída                   | Concluída                   | Concluída                   | Concluída                   | Concluída                   | Concluída                       | Concluída                   | em andamento   | em andamento   |
| Inauguração                 | Concluída (Out/02)          | Concluída                   | Concluída                   | Concluída                   | Concluída                   | Concluída                       | Previsão: Set/03            | Previsão: Set/03                                     | Previsão: 'Dez/04                                    |

(\*) Foram treinados no INCA 63 profissionais provenientes dos CACON de Araguaína, Divinópolis, Itabuna, Ijuí, UERJ, UFRJ, Maceió e Montes Claros: 16 médicos, 13 enfermeiras, 6 assistentes sociais, 6 farmacêuticos, 6 psicólogos, 4 fisioterapeutas, 6 nutricionistas, 5 arquivistas e 1 profissional de Informática.

O Projeto Expande está sendo redimensionado em função da necessidade de um ciclo de implantação de pelo menos dois anos para cada CACON - o dobro do inicialmente previsto. Entre as causas que determinam este ciclo mais longo podemos apontar: exigência de um prazo maior para negociação com as Secretarias dos Estados e Municípios; dificuldades no cumprimento das contrapartidas das unidades, especialmente naquelas que envolvem recursos financeiros; dificuldades técnicas, gerenciais e operacionais nas regiões localizadas mais no interior do país.

## PROGRAMA DE QUALIDADE EM RADIOTERAPIA

O Programa de Qualidade em Radioterapia (PQRT) tem como finalidade sistematizar ações para o controle e a qualidade da radioterapia no tratamento do câncer no Brasil. Seu desenvolvimento está a cargo do INCA, em parceria com 32 instituições da Associação Brasileira de Instituições Filantrópicas de Combate ao Câncer (ABIFICC) que prestam serviços ao SUS. Iniciadas em 1999 as principais atividades deste Programa têm sido treinar profissionais da área de radioterapia, elaborar recomendações para a uniformização das condutas de radioterapia e dosimetria, controlar a qualidade dos procedimentos e estabelecer um sistema de comunicação entre as instituições participantes do PQRT.

Em 2002, entre as principais atividades realizadas, destacam-se avaliações locais às instituições participantes para captação de dados, avaliações postais de dosimetria em condições de referência (dose em um ponto do raio central do feixe de radiação) e o desenvolvimento do sistema para dosimetria postal em condições de não referência (vários parâmetros essenciais para aparelhos com feixes de fótons). O Serviço de Radioterapia do INCA promoveu cursos de atualização para técnicos (4 cursos), físicos (4) e radioterapeutas (3) das instituições participantes do PQRT, visando treinar esses profissionais para utilização dos equipamentos de alta tecnologia distribuídos pelo Programa de Reequipamento Hospitalar do Ministério da Saúde. Além destes, foram ministrados o Curso sobre o Protocolo IAEA/TRS-398 de Calibração de Feixes de Elétrons, incluindo roteiro prático com participação de físicos de dentro e fora do Programa, e o Curso de Cálculo de Blindagem em parceria com o IRD/CNEN.

Planejado para ser concluído até 2002, o PQRT, pelo êxito alcançado, demonstrou a necessidade de continuidade. Por este motivo foi criada a Área de Qualidade em Radioterapia no INCA, para prosseguir monitorando as atividades do Programa, agora extensivas a todas as instituições que receberam equipamentos de radioterapia pelo Ministério da Saúde.



## CONTROLE, AVALIAÇÃO E REGULAÇÃO EM ONCOLOGIA

Como instância técnica do Ministério da Saúde, o INCA atua na avaliação e controle em Oncologia, com a finalidade de contribuir para a melhoria da qualidade na prestação de serviços oncológicos ao SUS. Nesse mister, o Instituto trabalha em conjunto com a Coordenação Geral de Sistemas de Alta Complexidade/DESRA/SAS/MS para a estruturação do sistema, por meio da análise processual e de vistorias locais, para cadastramento no SUS. Papel idêntico o INCA também faz junto ao Sistema Nacional de Transplantes/DESRA/SAS/MS. E, com a Coordenação Geral do SIA e SIH/DECAS/SAS/MS, o Instituto também participa da avaliação da prestação propriamente dita dos serviços oncológicos prestados nas unidades cadastradas, quando solicitados pareceres técnicos pelos gestores estaduais ou municipais do SUS.

Também deve ser apontada a participação do INCA como consultor e receptor na Central Nacional de Regulação de Alta Complexidade, do Ministério da Saúde, que amplia a assistência de alta complexidade e de alto custo, organizando o fluxo e encaminhando os doentes que necessitam dessa assistência, por residirem em estados onde ela é insuficiente ou ainda inexistente. Para essa Central, o INCA avaliou 373 casos.

Em 2002, foram expedidos 341 pareceres técnicos para o sistema de Autorização de Procedimentos de Alta Complexidade – Quimioterapia ou Radioterapia, registrando um aumento de 22% em relação ao período anterior ( 279 pareceres).

## PRESTAÇÃO DE SERVIÇOS MÉDICO-HOSPITALARES AO SUS

A capacidade instalada do INCA é inteiramente destinada ao SUS, em plena consonância com o Artigo 41 da Lei 8.080/90, que regulamenta a responsabilidade legal do Instituto de parâmetro da prestação de serviços oncológicos a este Sistema e da importância estratégica que isto representa para o Brasil. Nos últimos anos, o perfil assistencial dos três hospitais do INCA foi sendo gradualmente ajustado a essas necessidades, que implicam um atendimento integrado e padronizado de serviços oncológicos.

Em 2002, o INCA concluiu as mudanças estruturais e operacionais promovidas em seus três Hospitais do Câncer (HC I, HC II e HC III), que resultaram na fusão de serviços duplicados ou triplicados; na racionalização e normalização de processos; na documentação das rotinas assistenciais; na organização e divulgação de 24 condutas diagnóstico-terapêuticas; e na aplicação de indicadores de atendimento e de qualidade. Nesse processo, foram fundamentais a informatização do Instituto e a avaliação comparativa da gestão.

A evolução do perfil dos pacientes atendidos nos três hospitais do INCA (de apenas 26,9% de pacientes com tumores malignos em 1992 para 75% em 2002) demonstra o quanto esses hospitais cumpriam o papel de unidades assistenciais gerais no início da década passada. Com a progressiva utilização da capacidade médico-hospitalar instalada para a real vocação e destinação dessas unidades, não só corrigiu-se esta distorção, aumentando a frequência dos casos de câncer aqui atendidos, mas principalmente reorientou-se os critérios de atendimento às finalidades e responsabilidades do Instituto frente ao SUS.

Por outro lado, essas alterações tiveram impacto direto na produção hospitalar do Instituto. Com a redefinição do perfil do paciente atendido no INCA, nos últimos anos, reduziu-se, por exemplo, o número de matrículas, mas com aumento do número de procedimentos. Os dados, a seguir, são apresentados por unidade assistencial.

## HOSPITAL DO CÂNCER I (HC I)

O Hospital do Câncer I é a maior unidade assistencial e a de maior complexidade do INCA, com serviços de confirmação de diagnóstico de câncer, avaliação de extensão do tumor e tratamento e reabilitação em quase todos os tipos de neoplasia. O prédio do HC I serve de sede à Direção do INCA e ao Centro de Transplante de Medula Óssea – CEMO.

Em 2002, o HC I registrou um extenso volume de cirurgias e intervenções de grande porte, consolidando o seu perfil de unidade especializada em procedimentos de alta complexidade em Oncologia, e um incremento no número de protocolos de pesquisa.

O Hospital deu prosseguimento ao processo de modernização de sua estrutura, com destaque para a inauguração da UTI Pediátrica, com seis leitos, voltada exclusivamente ao atendimento de pacientes infantis de 0 aos 15 anos, e a inauguração do Centro de Reabilitação (Serviço de Integração Humana) com capacidade para atender mensalmente três mil pacientes. Além disso, implantou o Laboratório de Atendimento ao Fumante do HCI, visando não só aos funcionários, como também aos pacientes, sob a assistência de uma equipe multidisciplinar que inclui profissionais de clínica médica, enfermagem, serviço social, nutrição, fisioterapia e psiquiatria.

No âmbito da atualização tecnológica, a aquisição de um neuronavegador permitiu ao Hospital do Câncer I um salto de qualidade na área da neurocirurgia, passando o HC I a ser o único hospital público do Brasil a fazer uso desta tecnologia. A incorporação de um tomógrafo computadorizado e mais uma ressonância magnética resultou em um aumento da produção.



Entre outras atividades desenvolvidas em 2002, podemos relacionar:

- A organização do fluxo de triagem e implantação do perfil de matrícula geral e por clínica;
- a reestruturação da Seção de Clínica Médica e do Ambulatório de Atendimentos Extras;
- a implantação da prescrição eletrônica e ressurgimento automático de medicamentos e materiais de consumo nas enfermarias;
- disponibilização na Intranet do mapa cirúrgico;
- incorporação de condutas pioneiras para o tratamento do câncer de fígado, no âmbito do SUS;
- implantação de novo método de cintilografia miocárdica/ergometria na Seção de Medicina Nuclear e de eletrocardiograma digital;
- instalação de cinco novas mesas no Centro Cirúrgico e da Central de Impressão Radiológica e Radioterapia;
- disponibilização na Intranet das Instruções de Serviço da Divisão de Apoio Técnico e do Serviço de Integração Humana e da solicitação e resultados de Marcadores Tumoriais;
- desmembramento da Clínica da Dor da Seção de Neurocirurgia e criação do Setor de Física Médica em Radiologia – Projeto ARCAL;
- coleta seletiva de resíduos.

### Produção Anual

O aumento em mais de 30% do número de exames de Diagnóstico por Imagem deveu-se à aquisição de equipamentos novos (um tomógrafo computadorizado e de ressonância magnética) que tornaram o atendimento mais ágil. Paralelamente, a queda no volume de cirurgias está associada à epidemia de dengue que propiciou o absenteísmo no quadro de funcionários, resultando em redução do ritmo de trabalho no centro cirúrgico no primeiro semestre de 2002.

Por outro lado, com inauguração do Centro de Reabilitação, a produção na área de fisioterapia aumentou substancialmente.

| Item / Ano                              | 1999    | 2000    | 2001        | 2002     |
|---|---------|---------|-------------|----------|
| Consultas Ambulatorias                  | 126.060 | 123.528 | 140.619     | 133.272  |
| Cirurgias                               | 7.572   | 8.124   | 8.515       | 8.031    |
| Atendimentos em Quimioterapia           | 21.378  | 20.220  | 20.593      | 21.958   |
| Patologia Clínica                       | 685.284 | 827.542 | 915.143     | 829.224  |
| Fisioterapia (incluindo Fonoaudiologia) | NI      | 26.386  | 24.356      | 53.807   |
| Número de Campos Irradiados             | 169.606 | 182.172 | 191.822     | 185.999  |
| Exames de Diagnóstico por Imagem        | 72.650  | 64.765  | 69.281      | 81.933   |
| Exames de Medicina Nuclear              | 5.372   | 5.076   | 5.697 *     | 4.960    |
| Exames Anátomo-Patológicos              | 24.258  | 24.054  | 25.471      | 26.873** |
| Suporte Nutricional                     | NI      | 5.003   | 8.237       | 8.604    |
| Exames Endoscópicos                     | NI      | NI      | 4.964       | 5.376    |
| Hemoterapia – Exames e Procedimentos    | 4.745   | 4.983   | 377.652 *** | 304.867  |
| Hemoterapia – Doadores Atendidos        | NI      | 21.204  | 21.914      | 19.633   |
| Hemoterapia – Transfusões               | NI      | 42.339  | 29.394      | 24.250   |

NI = Não informado

\* Inclusive iodoterapia radioativa

\*\* Devido a uma mudança na metodologia de cadastro de exame anátomo-patológicos estes números são diferentes dos publicados no Relatório Anual - 2001

\*\*\* Inclusive irradiação e filtração de hemocomponentes



As novas instalações da UTI Pediátrica, construída com o apoio do Instituto Ronald McDonald

| Tipo / Ano | 1999 | 2000 | 2001 | 2002 |
|------------|------|------|------|------|
| TO         | 86,0 | 90   | 83   | 84   |
| TMP        | 7,6  | 7,5  | 7,3  | 7,2  |
| IS         | 1,2  | 0,8  | 1,5  | 1,3  |
| IR         | 3,4  | 3,5  | 3,5  | 3,3  |

TO - Taxa de ocupação em %

TMP – Tempo médio de permanência em dias

IS – Intervalo de substituição

IR – Índice de renovação

O Hospital do Câncer I (HC I) é a principal unidade hospitalar do INCA e a de maior complexidade tecnológica, estruturado para atender doentes de todas as modalidades de câncer. Conta com 1.249 funcionários (1481 pelo RH) e dispõe de 216 leitos (incluindo-se dez leitos para Terapia Intensiva), distribuídos em 11 andares, com uma área de 33.000 m<sup>2</sup>.

O Centro Cirúrgico está equipado com dez salas operatórias e tecnologia de última geração. Na área de exames complementares, o HC I conta com serviços de alta tecnologia, tais como ressonância magnética, tomógrafo helicoidal e gama câmara.

Completam o HC I a reabilitação e o suporte laboratorial e terapêutico. Esta unidade atua também nas áreas de pesquisa clínica aplicada, investigando novas modalidades terapêuticas do câncer, e de ensino médico com cursos de especialização e residência em várias especialidades afins.

O HC I está localizado na Praça Cruz Vermelha, nº 23, no Centro do Rio de Janeiro.

## HOSPITAL DO CÂNCER II (HC II)

Em 2002, concluiu-se o processo de integração dos Serviços de Ginecologia do INCA no Hospital do Câncer II, que passou a funcionar como unidade especializada no tratamento do câncer genital feminino. O Serviço de Cirurgia Abdômino-Pélvica foi transferido para o HC I. Desta forma, o Serviço de Ginecologia do HCII passou a atuar por patologia (grupo de colo uterino, de ovário e de endométrio/vulva), visando maior agilidade no fluxo de atendimento, otimização dos custos e uniformização das condutas médicas. A Seção de Oncologia Clínica do Hospital aumentou o número de internações clínicas devido ao aumento da oferta totalizada de 35 leitos.

Visando adaptar o HC II a seu novo perfil assistencial, foram empreendidas obras de adequação dos espaços internos, além de modificações estruturais. Dentre as ações de reorganização, podem ser destacadas:


- Reunião dos profissionais médicos sob chefia única;
- discussão e normalização das condutas diagnóstico-terapêuticas e retomada das sessões clínicas gerais com assuntos de interesse da especialidade;
- integração com os demais serviços assistenciais e de apoio;
- estruturação do atendimento ambulatorial concentrado num mesmo espaço físico, de uso exclusivo para pacientes da clínica ginecológica;
- instituição da triagem ginecológica por equipe de médico, enfermeiro e assistente social;
- implantação do ensino continuado em enfermagem ginecológica.

Em 2002, o HC II concluiu a normalização das condutas médicas do Serviço de Ginecologia e do Setor de Emergência, bem como a normalização de fluxos e rotinas das Seções de Nutrição e Serviço Social, das áreas de arquivo e documentação, estatística e faturamento, farmácia e almoxarifado médico-hospitalar, entre outras.

A realização da II Jornada em Ginecologia Oncológica do INCA, entre os dias 27 e 29 de junho, com a participação dos especialistas Paulo César Maciag, do Hospital A.C. Camargo, de São Paulo, e Nadeem-Abu-Rustum, do Memorial Sloan-Kettering Cancer Center, de Nova Iorque também merece ser destacada. O evento debateu entre outros assuntos a introdução mais precoce dos cuidados paliativos em casos de câncer genital feminino e a apresentação de uma vacina, em fase experimental.

### Outras realizações de 2002 foram:

- A implementação do Projeto de Humanização Hospitalar consoante ao Programa Nacional de Humanização do Ambiente Hospitalar do Ministério da Saúde, com 13 projetos de atendimento ao funcionário, paciente e acompanhante;
- a instauração de comitês multidisciplinares de gerência dos processos de internação ambulatorio e centro cirúrgico;
- a implementação do Centro de Estudos com incentivo à pesquisa e divulgação científica;
- a implantação do ambulatório de anestesiologia para avaliação pré anestésica;
- o treinamento do Serviço de Anestesiologia no ACLS (advanced cardiological life support) realizado na Sociedade Brasileira de Cardiologia.



### Produção Anual

A redução do número de consultas ambulatoriais, cirurgias e de outros dados de produção deveu-se à unificação do Serviço de Cirurgia Abdômino-Pélvica do HCII no HCI.

Observa-se queda não muito acentuada no volume de Exames de Diagnóstico por Imagem em decorrência do suporte dado ao HC III.

| Item / Ano                       | 1999    | 2000    | 2001    | 2002   |
|----------------------------------|---------|---------|---------|--------|
| Consultas Ambulatoriais          | 60.164  | 51.765  | 43.628  | 38.798 |
| Cirurgias                        | 2.459   | 2.620   | 2.402   | 1.815  |
| Atendimentos em Quimioterapia    | 6.744   | 6.204   | 5.360   | 4.372  |
| Hormonioterapia                  | 6.996   | 8.484   | 7.475   | 5.237  |
| Exames de Patologia Clínica      | 140.176 | 184.069 | 177.433 | 13.071 |
| Exames de Diagnóstico por Imagem | 21.144  | 20.412  | 21.930  | 20.774 |
| Exames Anátomo-Patológicos       | 10.033  | 12.686  | 12.674  | 12.301 |
| Exames Endoscópicos              | 1.981   | 3.194   | 2.623   | 2.547  |

\* Devido a uma mudança na metodologia de cadastro de exame anátomo-patológicos estes números são diferentes dos publicados no Relatório Anual - 2001

### Indicadores anuais de desempenho hospitalar

| Tipo / Ano | 1999 | 2000 | 2001 | 2002 |
|------------|------|------|------|------|
| TO         | 72   | 86   | 88   | 81   |
| TMP        | 9    | 8    | 9    | 7    |
| IS         | 3,5  | 1,4  | 1,2  | 1,7  |
| IR         | 1,4  | 3,1  | 2,8  | 2,7  |

TO - Taxa de ocupação em %

IS - Intervalo de substituição

TMP - Tempo médio de permanência em dias

IR - Índice de renovação

O Hospital do Câncer II (HC II) recebe pacientes para tratamento ambulatorial, internações e cirurgias e está entre os hospitais mais bem equipados do Sistema Único de Saúde. Com sete andares e 70 leitos, ocupa uma área de 6.200m<sup>2</sup>, na qual trabalham 413 funcionários.

O HC II é a unidade hospitalar do INCA responsável pelo atendimento a adultos matriculados nos Serviços de Ginecologia e Oncologia Clínica. Suas instalações compreendem um Centro Cirúrgico com estrutura física e equipamentos apropriados, Centro de Terapia Intensiva (CTI) com seis leitos, Unidades de Pós-Operatório (UPO) com três leitos, Ambulatório, Emergência e um Centro de Quimioterapia, atualmente, com capacidade para 25 atendimentos por dia.

O Registro Hospitalar de Câncer (RHC) do HC II, em funcionamento desde 1991, apresenta um grande diferencial: consegue trazer, após um ano, para exames de rotina, 99,2% dos pacientes tratados, quando em outros hospitais de câncer a média é de 75%.

O HC II está situado na Rua Equador, nº 831, em Santo Cristo, Rio de Janeiro - RJ



## HOSPITAL DO CÂNCER III (HC III)

A unificação do Serviço de Mastologia do INCA, iniciada a partir de 1999, concentrou suas atividades no Hospital do Câncer III, que redefiniu os critérios de matrícula, com impacto positivo na qualidade do atendimento (menos matrículas e maior volume de pacientes tratados).

Dentre as medidas técnico-administrativas colocadas em prática em 2002, destacam-se a modernização das instalações físicas do hospital, a continuidade do processo de humanização do atendimento assistencial e as atividades científicas.

Na estrutura física do HCIII, foram concluídas reformas no centro cirúrgico e na central de material esterilizado, visando à ampliação da capacidade operacional da unidade. Também foi concluída a construção da nova Farmácia e Emergência (com unificação dos Serviços de Farmácia e Emergência do HCIII e do CSTO) e iniciada a construção do Setor de Radioterapia.

### Produção Anual

As obras no centro cirúrgico tiveram impacto na redução da produção de cirurgias. O decréscimo no volume de atendimentos em quimioterapia deveu-se à atualização dos protocolos de oncologia clínica.

| Item / Ano  | 1999    | 2000    | 2001    | 2002    |
|---|---------|---------|---------|---------|
| Consultas Ambulatoriais                             | 46.228  | 56.792  | 49.928  | 54.101  |
| Cirurgias   | 1.338   | 1.932   | 2.046   | 1.815   |
| Atendimentos em Quimioterapia (sem Hormonioterapia) | 4.963   | 8.262   | 9.689   | 9.491   |
| Exames de Patologia Clínica                         | 145.387 | 167.139 | 177.742 | 185.727 |
| Exames de Diagnóstico por Imagem                    | 15.103  | 18.342  | 22.248  | 24.268  |

### A nova Farmácia do HC III/CSTO, inaugurada em dezembro





### Indicadores anuais de desempenho hospitalar

| Tipo / Ano | 1999 | 2000 | 2001 | 2002 |
|------------|------|------|------|------|
| TO         | 66   | 63   | 61   | 60   |
| TMP        | 4,9  | 3,8  | 4,2  | 4,2  |
| IS         | 1,8  | 2,5  | 2,0  | 2,8  |
| IR         | 4,8  | 4,5  | 5,8  | 4,6  |

TO - Taxa de ocupação em %

TMP - Tempo médio de permanência em dias

IS - Intervalo de substituição

IR - Índice de renovação

O Hospital do Câncer III (HC III) é uma unidade dedicada ao diagnóstico e tratamento do câncer de mama, com participação ativa nos programas de ensino e pesquisa.

O HC III dispõe de 52 leitos e conta em seu quadro com 358 funcionários. Atende a pacientes do sexo feminino com doenças pré-malignas e malignas de mama e desenvolve assistência de natureza multidisciplinar, provendo confirmação diagnóstica, tratamento cirúrgico, quimioterápico e clínico.

O Hospital do Câncer III está situado na Rua Visconde de Santa Isabel, no 274, Vila Isabel, Rio de Janeiro - RJ.

## CENTRO DE SUPORTE TERAPÊUTICO ONCOLÓGICO (CSTO)

O INCA assiste seus pacientes que se tornaram fora de possibilidades para tratamento antitumoral através de uma unidade específica para cuidados paliativos e manutenção da qualidade de vida: o Centro de Suporte Terapêutico Oncológico.

Por meio dessa instância técnica, o INCA teve importante papel na assessoria ao Ministério da Saúde para elaboração de medidas (Portaria do MS 1.319, que criou os Centros de Referência em Tratamento da Dor Crônica e a Resolução no 202 da ANVISA, que simplificou a prescrição de opiáceos) que normalizaram a disponibilização de opiáceos para tratamento da dor crônica e consulta pública sobre o Protocolo Clínico e Diretrizes Terapêuticas – uso de opiáceos no alívio da dor crônica.

Em 2002, foram promovidas reformas na estrutura física do CSTO, bem como em seus processos e procedimentos visando ao atendimento do paciente com mais qualidade. Foi dada especial atenção às atividades científicas, podendo ser ressaltada a participação de profissionais desta unidade no I Congresso Latino-Americano de Cuidados Paliativos, realizado no México, e na *22<sup>nd</sup> Annual Hospice e Palliative Care Study Seminar*, em Londres.

Durante o período, 30 profissionais do CSTO participaram ativamente de 14 eventos nacionais, entre eles o 5º Congresso Brasileiro de Dor, ocasião em que o INCA lançou o Manual Técnico: “Cuidados Paliativos em Oncologia – Controle da Dor”, produzido pelo CSTO, disponibilizado também em CD-ROM e na página do INCA, na Internet.

Internamente, foram realizados vários cursos e eventos, com destaque para o Fórum do Serviço Social, no qual discutiu-se estratégias para melhorar o fluxo dos pacientes encaminhados ao CSTO, e o Curso de Gerência de Processos, na área gerencial, que teve como desdobramento a criação de um comitê que elaborou indicadores a serem utilizados por todos os serviços do CSTO.

Na assistência, além da inauguração de um espaço único para a Farmácia do CSTO e do HC III, e das obras de reestruturação visando ao maior conforto dos pacientes com dor de difícil controle, foram implantadas no ambulatório as consultas de enfermagem para pacientes de 1ª vez, adotados indicadores, com o objetivo de reduzir o tempo de espera, e instituído o agendamento informatizado das consultas ambulatoriais.

Outras ações que merecem destaque: a participação nas reuniões de capacitação do Programa Nacional de Humanização de Assistência Hospitalar (PNHAH), a iniciação do Projeto Leitura, no qual os voluntários lêem revistas e livros para os pacientes, e a implantação de uma videoteca com apresentação de filmes nas salas de espera, fruto da parceria com a Rede Globo.

Uma pesquisa de satisfação, realizada por ocasião da alta do paciente, revelou 90% de satisfação com os serviços prestados no CSTO.

Na Internação Domiciliar, a terceirização do serviço de transporte reduziu os problemas de locomoção das equipes. Além disso, o Serviço Social vem desenvolvendo estratégias para suporte aos pacientes que residem em áreas de conflito, já que esse é um grande limitador para o atendimento domiciliar. De acordo com outra pesquisa realizada com 180 pacientes e familiares, o serviço de internação domiciliar registrou 97% de satisfação.

### Produção anual

| ITEM / ANO   | 1999   | 2000   | 2001   | 2002   |
|--|--------|--------|--------|--------|
| Consultas Ambulatoriais  | 10.740 | 12.852 | 11.991 | 11.022 |
| Visitas domiciliares   | 4.368  | 7.171  | 7.846  | 8.837  |
| Cirurgias Paliativas   | NI     | 131    | 99     | 117    |
| Procedimentos de Enfermagem  | 12.648 | 17.796 | 21.726 | 26.677 |
| Consultas nos Postos Avançados do HC I e HC II (Médicas /Serv. Social) | 6.000  | 5.528  | 3.258  | 4.678  |

### Indicadores anuais de desempenho hospitalar

| TIPO / ANO | 1999 | 2000 | 2001 | 2002 |
|------------|------|------|------|------|
| TO         | 86   | 71   | 75   | 80   |
| TMP        | 6,9  | 5,7  | 6,3  | 6,5  |
| IS         | 1,1  | 2,3  | 2,1  | 1,6  |
| IR         | 3,7  | 3,9  | 3,6  | 3,8  |

TO - Taxa de ocupação em %

TMP – Tempo médio de permanência em dias

IS – Intervalo de substituição

IR – Índice de renovação

O Centro de Suporte Terapêutico Oncológico (CSTO) surgiu a partir do Serviço Terapêutico Oncológico (STO) – em atividade desde 1987- tendo sido inaugurado em 1998, quando passou a funcionar como unidade assistencial do INCA, em um prédio de seis andares com 56 leitos, especialmente construído para abrigar os seus serviços. Sua finalidade é oferecer cuidados paliativos aos pacientes fora de possibilidades para tratamento antitumoral, previamente tratados no INCA. Porém, seu principal objetivo é o de prestar atendimento domiciliar aos pacientes e formar e treinar profissionais de saúde na especialidade de cuidados paliativos.

Uma equipe multidisciplinar, formada por 159 profissionais, dá atenção permanente aos pacientes e seus familiares, por meio de visitas ao domicílio, atendimentos em nível ambulatorial, tanto de rotina quanto de emergência, e por meio de consultas telefônicas, 24 horas por dia – isto tendo sempre em vista a melhor qualidade de vida do paciente e a maior segurança aos familiares.

O CSTO funciona à Rua Visconde de Santa Izabel, no 274, em Vila Isabel, Rio de Janeiro-RJ.



## CENTRO DE TRANSPLANTE DE MEDULA ÓSSEA (CEMO)

Em 1998, o Ministério da Saúde constituiu o INCA como a assessoria técnica do Sistema Nacional de Transplantes/DESRA/SAS/MS para a regulamentação e acompanhamento dos transplantes de medula óssea ou de outros precursores hematopoéticos (TMO) no Brasil. Em 2000, de acordo com as portarias ministeriais, o INCA foi incumbido de incrementar a atividade das unidades de TMO existentes, atualizar os procedimentos ambulatoriais e hospitalares e credenciar novos serviços de TMO em outros hospitais e revistoriar os que já estavam em funcionamento. No Instituto, o CEMO é a unidade responsável tanto por essa assessoria, como pela prestação de serviços de TMO ao SUS.

O processo de reordenação e reestruturação desse Sistema, no Brasil, no que se refere especificamente ao transplante de medula óssea, incorporou o Registro Brasileiro de Doadores Voluntários de Medula Óssea (Redome), antes ligado à Universidade de São Paulo, à estrutura do INCA. Desde então o Redome, que contava com cerca de 10 mil doadores, passou a dispor de cerca de 36 mil e encontra-se em franca progressão.

Outra atribuição do INCA nessa área é a busca internacional de doadores não aparentados, que a executa por meio do REDOME. O Banco de Sangue de Cordão Umbilical e Placentário (BSCUP), inaugurado no INCA em 2001, com o objetivo de obter doadores de células progenitoras para comporem o Redome, iniciou suas atividades de coleta, processamento e criopreservação de unidades para transplantes, constituindo-se no primeiro banco público e voluntário existente no Brasil. A meta para o BSCUP é armazenar em três anos até 4 mil unidades e servir como modelo para a formação de uma rede nacional de Bancos da mesma espécie.

Hoje, existem 25 hospitais credenciados para este tipo de procedimento, sendo que 23 cobrando por TMO ao SUS. Em 2002, o CEMO realizou 94 transplantes, utilizando precursores hematopoéticos de sangue periférico, de medula óssea e de cordão umbilical oriundos de doadores familiares, de Registros Internacionais e do REDOME.

O Centro de Transplante de Medula Óssea (CEMO) foi criado em 1983 e hoje destaca-se como o maior do Brasil no tratamento de doenças no sangue como a anemia aplástica e as leucemias. O CEMO realiza transplantes de medula óssea alogênicos e autogênicos e atende a pacientes do Rio de Janeiro e demais regiões do Brasil no âmbito do SUS. Cabe ao CEMO sediar o Registro Nacional de Doadores de Medula Óssea (Redome) e o Banco de Células de Cordão Umbilical (BSCUP) e centralizar as consultas aos bancos internacionais de doadores de medula óssea.


O CEMO conta em seu quadro com 136 funcionários, distribuídos nos seguintes setores:

- Unidade Clínica, que dispõe de 12 leitos instalados em ambiente alimentado por um sistema de filtragem especial do ar para a redução das partículas ambientais, visando minimizar o risco de infecções;
- Unidade Ambulatorial, que recebe os novos pacientes e é também responsável pelo acompanhamento dos pacientes transplantados;
- Unidade Laboratorial, que dá suporte aos transplantes, executando exames essenciais para a realização dos transplantes e acompanhamento dos pacientes;
- Divisão de Imunogenética, que inclui o laboratório onde se realizam as tipagens de doadores para transplante;
- Registro Nacional de Doadores de Medula Óssea (Redome);
- Banco de Células de Sangue de Cordão Umbilical (BSCUP).

O CEMO está situado à Praça Cruz Vermelha, 23 / 8º andar, Centro, Rio de Janeiro-RJ.



ensino



A CAPACITAÇÃO DE PROFISSIONAIS na área oncológica, iniciada no INCA há mais de 60 anos, é uma atividade primordial e imprescindível ao desenvolvimento e sustentação do Programa de Controle do Câncer do Colo do Útero e de Mama -Viva Mulher, do Programa de Qualidade em Radioterapia, do Programa de Avaliação e Vigilância e do Projeto Expande que, para se estruturarem, necessitam continuamente de recursos humanos qualificados.

O INCA ministra cursos de pós-graduação lato sensu em nível superior e de especialização de nível médio e oferece estágios de treinamento profissional e científico e visitas de observação em Oncologia. No âmbito da graduação, o Instituto mantém, há mais de 16 anos, o Projeto de Integração Docente-Assistencial na Área do Câncer (PIDAAC), cujo principal objetivo é subsidiar o ensino da cancerologia nas escolas de medicina e enfermagem brasileiras. Para isto, conta com o apoio de universidades e entidades ligadas ao tratamento do câncer. Em 2002, foi publicado o livro-texto "Ações de Enfermagem para o Controle do Câncer", em segunda edição, com distribuição de 900 exemplares para as bibliotecas das Faculdades de Enfermagem brasileiras e para as Unidades Assistenciais cadastradas no Sistema Único de Saúde.

Nos últimos anos, o potencial de capacitação profissional no INCA cresceu sistematicamente graças à criação de novas áreas de especialização e ao aumento expressivo do número de vagas para as diferentes modalidades de treinamento, proporcionado pela adoção, no Instituto, de um modelo pedagógico baseado em competências para o trabalho.

### **Pós Graduação Lato Sensu**

Os Cursos de Pós-Graduação no INCA compreendem a Residência e Especialização Médica, Residência e Especialização de Enfermagem (este último ministrado somente para o público interno até 2002) e os Cursos de Especialização nas áreas de Física Médica, Nutrição, Serviço Social, Fisioterapia, Patologia Clínica, e Psicologia. No nível técnico são ministrados cursos de especialização nas áreas de enfermagem (somente para o público interno), radiologia – na área de radioterapia, técnicas histológicas, patologia clínica e para citotécnicos.

### **Residência e Especialização Médica**

As vagas são oferecidas de acordo com os critérios determinados pela Comissão Nacional de Residência Médica – CNRM/MEC e com a disponibilidade dos setores da assistência médico-hospitalar do INCA. O processo seletivo constituído de exames orais e escritos registrou, em 2002, 519 inscritos para 50 vagas na Residência Médica e 95 inscritos para 32 vagas oferecidas para os cursos de Especialização Médica.



## Número anual de vagas oferecidas por curso de Residência Médica\*

| Curso / Ano                                  | 1999      | 2000      | 2001      | 2002      | 2003      |
|--|-----------|-----------|-----------|-----------|-----------|
| Patologia                                    | 3         | 3         | 4         | 4         | 4         |
| Anestesiologia                               | 4         | 3         | 4         | 5         | 5         |
| Cirurgia de Cabeça e Pescoço                 | 3         | 3         | 4         | 4         | 3         |
| Cirurgia Plástica                            | 2         | 3         | 3         | 3         | 3         |
| Hematologia                                  | -         | -         | 2         | 2         | 2         |
| Oncologia Cirúrgica – Abdôme                 | 9         | 6         | 6         | 6         | 6         |
| Oncologia Cirúrgica – Ginecologia/Mastologia | -         | 3         | 6         | 6         | 6         |
| Oncologia Clínica                            | 6         | 6         | 10        | 10        | 10        |
| Radiologia (Diagnóstico de Imagem)           | 3         | 4         | 5         | 5         | 5         |
| Radioterapia                                 | 3         | 3         | 6         | 6         | 6         |
| <b>Total</b>                                 | <b>33</b> | <b>34</b> | <b>50</b> | <b>51</b> | <b>50</b> |

\*Número de vagas oferecidas para a entrada no primeiro ano de Residência.

| Curso / Ano                                    | 1999      | 2000      | 2001      | 2002      | 2003      |
|--|-----------|-----------|-----------|-----------|-----------|
| Cirurgia Pediátrica Oncológica *               | 2         | 2         | 1         | 1         | 1         |
| Cirurgia de Tecido Ósseo Conjuntivo Oncológico | 1         | 1         | 1         | 1         | 1         |
| Cirurgia Torácica Oncológica                   | 1         | 1         | 1         | 1         | 1         |
| Dermatologia Oncológica                        | -         | -         | -         | -         | 2         |
| Endoscopia Digestiva Oncológica                | 2         | 2         | 2         | 2         | 2         |
| Medicina Intensiva                             | 1         | 1         | 2         | 2         | 2         |
| Medicina Nuclear *                             | -         | -         | 2         | 2         | 2         |
| Medicina Paliativa                             | -         | 3         | 3         | 3         | 2         |
| Microcirurgia Oncológica                       | -         | -         | 1         | 1         | 1         |
| Neurocirurgia Oncológica                       | 3         | 3         | 4         | 4         | 4         |
| Oncologia Pediátrica *                         | 2         | 1         | 2         | 2         | 2         |
| Patologia Clínica                              | -         | -         | -         | -         | 1         |
| Pesquisa Clínica Integrada                     | -         | -         | -         | 4         | 4         |
| Terapia Analgésica Oncológica                  | 1         | 1         | 1         | 1         | 2         |
| Transplante de Medula Óssea                    | -         | 1         | 2         | 2         | 2         |
| Urologia Oncológica                            | -         | -         | 1         | 2         | 3         |
| <b>Total</b>                                   | <b>13</b> | <b>16</b> | <b>23</b> | <b>28</b> | <b>32</b> |

\*Cursos com 2 anos de duração

### Residência e Especializações de Nível Superior e Médio em Enfermagem

Em 2002 pode-se observar que houve uma estabilização do número de vagas oferecidas para os cursos da área de enfermagem, o que reflete a organização e o planejamento pedagógico adequados às possibilidades técnico-assistenciais da área no INCA. No concurso de 2002, 155 enfermeiros graduados disputaram as 25 vagas oferecidas na Residência (proporção de 5,5 candidatos por vaga).

| Enfermagem                      | 1999      | 2000       | 2001      | 2002      | 2003      |
|---------------------------------|-----------|------------|-----------|-----------|-----------|
| Residência                      | 20        | 40         | 25        | 25        | 25        |
| Especialização – nível superior | 20        | 27         | 20        | 20        | 20        |
| Especialização – nível técnico  | 20        | 40*        | 20        | 20        | 20        |
| <b>Total</b>                    | <b>60</b> | <b>107</b> | <b>65</b> | <b>65</b> | <b>65</b> |

\*Duas turmas por ano.

### Cursos de Especialização

Os Cursos de Especialização nas demais áreas da saúde em nível superior têm carga horária teórica mínima de 360 horas e seu principal objetivo é desenvolver e aprofundar conhecimentos teórico-práticos em determinada área do conhecimento oncológico.

Para 2003 foram criados dois novos cursos de especialização: em Psicologia, com dez vagas, e Patologia Clínica, com duas vagas. Os Cursos de Especialização de Nível Superior têm se constituído em referência para a assistência das diversas áreas, uma vez que os trabalhos de conclusão de curso apresentaram significativa contribuição para a reflexão teórica da prática oncológica.

| Curso / Ano       | 1999      | 2000      | 2001      | 2002      | 2003      |
|-------------------|-----------|-----------|-----------|-----------|-----------|
| Física Médica     | 4         | 4         | 4         | 4         | 6         |
| Fisioterapia      | -         | -         | -         | 10        | 10        |
| Serviço Social    | -         | 15        | 10        | 10        | 10        |
| Nutrição          | 20        | 15        | 10        | 10        | 10        |
| Psicologia        | -         | -         | -         | -         | 10        |
| Patologia Clínica | -         | -         | -         | -         | 2         |
| <b>Total</b>      | <b>24</b> | <b>34</b> | <b>24</b> | <b>34</b> | <b>48</b> |

Os cursos de especialização de nível médio têm como objetivo agregar o conhecimento oncológico a profissionais já formados em nível médio.



### Número anual de vagas oferecidas por curso de Especialização em Nível Médio

| Curso / Ano                                   | 1999      | 2000      | 2001      | 2002      | 2003      |
|---|-----------|-----------|-----------|-----------|-----------|
| Técnicos em Radiologia – Área de Radioterapia | -         | -         | 10        | 10        | 10        |
| Citotécnicos                                  | 30*       | 30*       | 15**      | 15        | 15        |
| Técnicas Histológicas                         | -         | -         | -         | -         | 5         |
| Técnico em Patologia Clínica                  | -         | -         | -         | -         | 2         |
| <b>Total</b>                                  | <b>30</b> | <b>30</b> | <b>25</b> | <b>25</b> | <b>32</b> |

\*Uma turma por semestre; duas turmas por ano.

\*\*Início de uma turma anual.

A redução significativa da oferta de estágios em 2002 deveu-se ao aumento no número de trainandos para os Programas Nacionais, tendo esta medida resultado na redução de vagas para profissionais que buscavam o INCA sem vinculação explícita com os Programas Nacionais do INCA.

### Número anual de DISCENTES por Estágio de Treinamento

| Estágio / Ano                 | 1999       | 2000       | 2001       | 2002      |
|-------------------------------|------------|------------|------------|-----------|
| Profissional - nível superior | 115        | 142        | 195        | 50        |
| Profissional – nível médio    | -          | 14         | 14         | 7         |
| Científico                    | 13         | 51         | 23         | 8         |
| <b>Total</b>                  | <b>128</b> | <b>207</b> | <b>232</b> | <b>65</b> |

Em 2002, o INCA priorizou o treinamento de profissionais de saúde que atuam nos Programas Nacionais desenvolvidos e coordenados pelo Instituto nos diferentes Centros de Alta Complexidade em Oncologia (CACON), nos estados da União, em parceria com as Secretarias Estaduais e Municipais de Saúde.

### Número anual de DISCENTES por Programa Nacional

| Programa / Ano                                       | 1999      | 2000      | 2001       | 2002       |
|--|-----------|-----------|------------|------------|
| Programa Viva Mulher – Total                         |           | 14        | 115        | 82         |
| Programa de Qualidade em Radioterapia – Total        | -         | -         | -          | 111        |
| Programa de Avaliação e Vigilância do Câncer – Total | 27        | -         | 232        | 145        |
| Projeto Expande – Total                              | -         | -         | 14         | 32         |
| <b>Total Geral</b>                                   | <b>27</b> | <b>14</b> | <b>361</b> | <b>370</b> |

### Programa de Formação de Recursos Humanos para Pesquisa

Em 2003 houve um aumento significativo do número de bolsas de estudo para formação em pesquisa no Instituto, em consonância com o aumento de trabalhos realizados nos departamentos de pesquisa (CPQ) e laboratórios associados (LA) do HC I e CEMO.

| Programa de Formação de Recursos Humanos para Pesquisa | 1999 | 2000 | 2001      |           | 2002      |           | 2003      |           |
|--|------|------|-----------|-----------|-----------|-----------|-----------|-----------|
|  |      |      | CPQ       | LA        | CPQ       | LA        | CPQ       | LA        |
| Pós-Doutorado  | -    | -    | 2         | -         | 2         | -         | 4         | -         |
| Doutorado  | -    | -    | 6         | 2         | 6         | 2         | 9         | 4         |
| Mestrado   | -    | -    | 8         | 6         | 8         | 6         | 11        | 8         |
| Especialização   | -    | -    | 4         | -         | 4         | -         | 4         | -         |
| Iniciação Científica                                   | -    | -    | 10        | 6         | 10        | 6         | 16        | 8         |
| <b>Total</b>   | -    | -    | <b>30</b> | <b>14</b> | <b>30</b> | <b>14</b> | <b>44</b> | <b>20</b> |

CPQ – Coordenação de Pesquisa  
LA – Laboratórios Associados (HC I e CEMO)

### EDUCAÇÃO CONTINUADA

O INCA promove cursos de atualização e eventos científicos nacionais e internacionais pelo seu compromisso de proporcionar tanto aos profissionais de saúde que atuam no INCA, como aos profissionais externos, espaço para discussão de novas tecnologias e processos de trabalho na área da assistência oncológica. A descentralização dos Centros de Estudos nas Unidades do INCA facilitou a elaboração de novos cursos e eventos e a participação de profissionais interessados nos conteúdos relativos à Oncologia, conforme demonstrado a seguir.

#### Número anual de PARTICIPANTES em cursos de Atualização (+ 15h/aula) e em Eventos

| Educação Continuada                          | 1999         | 2000         | 2001         | 2002         |
|--|--------------|--------------|--------------|--------------|
| Total de Cursos de Atualização (+ 15 h/aula) | 2            | 16           | 8            | 14           |
| Total de Eventos Científicos                 | 6            | 23           | 4            | 15           |
| <b>Total Geral de Participantes</b>          | <b>2.459</b> | <b>3.287</b> | <b>2.102</b> | <b>3.312</b> |


À Coordenação de Ensino e Divulgação Científica (CEDC) compete planejar, coordenar e acompanhar a implementação e a avaliação do ensino e eventos científicos do INCA, produzir material educativo correspondente, organizar e divulgar a produção técnico-científica em Oncologia, editar a Revista Brasileira de Cancerologia e gerenciar o Sistema Integrado de Bibliotecas e Informação do INCA. Em parceria com a Coordenação de Recursos Humanos (CRH), mantém um Programa de Aperfeiçoamento Profissional dos funcionários do INCA, coordena e articula estágios, cursos e intercâmbios com instituições de ensino e pesquisa, no âmbito da saúde e da ciência e tecnologia.

Sua estrutura, com 47 colaboradores, compreende a Divisão de Atividades Acadêmicas, com as Áreas de Ensino Médico, de Enfermagem, de Especialização de Nível Superior, de Especialização de Nível Médio; e o Serviço de Divulgação Científica, com as Seções de Biblioteca Central, de Produção de Material Educativo e a Revista Brasileira de Cancerologia.

Além disso, a CEDC conta com instância colegiada composta de Comitês de Ensino nas áreas de Medicina, Enfermagem, Física Médica, Nutrição, Serviço Social, Fisioterapia, Psicologia e Patologia Clínica. Integram os Comitês profissionais das Unidades Assistenciais e Coordenações do INCA responsáveis pelos programas de ensino e atividades práticas do corpo discente.

A Coordenação de Ensino e Divulgação Científica (CEDC) está situada à Rua do Rezende, 128, Centro – Rio de Janeiro-RJ

pesquisa



A Pesquisa em Oncologia Básica, Clínica e Epidemiológica é outra atribuição do INCA, no controle do câncer. Em 2002, o Instituto continuou priorizando a integração e o intercâmbio com outras áreas do conhecimento e com as demais unidades do INCA. Através de sua Coordenação de Pesquisa, promoveu o desenvolvimento das atividades nas Divisões de Biologia Celular, Farmacologia, Genética e Medicina Experimental, todas elas lideradas por pesquisadores de alta qualificação – do nível 1A do CNPq – e de reconhecida produtividade científica.

O grande destaque que encerrou o exercício de 2002 foi a inauguração do novo prédio da Coordenação de Pesquisa. Construído de acordo com os mais modernos critérios de montagem, as novas instalações possibilitarão ao INCA ampliar as atividades nessa área através do recrutamento de novos pesquisadores e do aumento da capacidade de treinamento e de formação de pessoal.

As principais realizações do INCA no campo da pesquisa estão apresentadas a seguir, por Divisão (Biologia Celular, Farmacologia, Genética e Medicina Experimental) e pelo Serviço de Pesquisa Clínica (SPC), que completa a estrutura da Coordenação de Pesquisa.



## DIVISÃO DE BIOLOGIA CELULAR

### Implantação de novos projetos:

- Efeito da radiação ionizante na formação de autofagossomos e do complexo juncional em células de adenocarcinoma de cólon humano;
- vias de sinalização envolvidas na organização e função do complexo juncional.

### Continuação de linhas de pesquisa:

- Estudo da organização do complexo juncional no epitélio colônico normal, pré-maligno e maligno: análise de eventos moleculares que ocorrem na progressão da malignidade;
- Diferenciação induzida em linhagem de células tumorais;
- Endocitose em células tumorais;
- Efeito do calfostin C sobre o complexo de Golgi em células HT-29;
- Mapeamento de glicoconjugados na superfície de células tumorais.

## DIVISÃO DE FARMACOLOGIA

### Implantação de novos projetos:

- Farmacogenética da tiopurina metiltransferase (TPMT);
- Farmacogenética da enzima CYP2A6;
- Determinação da frequência de alelos do gene CYP2C9 em amostra da população brasileira;
- Caracterização da presença e da função do canal de potássio ether-a-go-go (EAG) em tumores sólidos.

### Continuação de linhas de pesquisa:

- Modulação farmacológica de canais iônicos;
- Farmacocinética clínica.

## DIVISÃO DE GENÉTICA

### Implantação de novos projetos:

- Projeto Genoma Brasileiro: seqüenciamento de mycoplasma synoviae;
- Programa de aconselhamento genético em malignidades colo-retais;
- Programa de aconselhamento genético em retinoblastoma;
- Projeto de pesquisa: silenciamento de rna na leucemia mieloide crônica.

### Continuação de linhas de pesquisa:

- Projeto Genoma Brasileiro: Sequenciamento de Chromobacterium Violaceum;
- Programa de aconselhamento genético em câncer hereditário de mama/ovário;
- Projeto de pesquisa em malignidades hematológicas;
- Projeto de pesquisa: Estudo retrospectivo em retinoblastoma a partir de inclusões em parafina;
- Projeto de pesquisa em animais de interesse biomédico.

## DIVISÃO DE MEDICINA EXPERIMENTAL

### Implantação de novos projetos:

- Infecção e Câncer;
- Envolvimento das fosfolipases secretórias na patogênese do câncer de cólon humano;
- Interação entre células de estroma de medula óssea e células hematopoéticas normais e patológicas: manutenção da quiescência;
- Papel do mimetismo apoptótico no reconhecimento e estabelecimento de tumores;
- Estabelecimento de novos marcadores para o diagnóstico de tumor de próstata.

### Continuação de linhas de pesquisa:

- Estudo da expressão gênica em células do sistema imune;
- Envolvimento dos corpúsculos lipídicos na patogênese do tumor de cólon humano;
- Filogênese da apoptose;
- Rastreamento de mutações no RET proto-oncogene de pacientes com carcinoma medular da tireóide (CMT);
- Estudo do envolvimento da célula T no transplante de medula óssea.

## SERVIÇO DE PESQUISA CLÍNICA

Em 2002, foi realizada a reestruturação do Serviço de Pesquisa Clínica que carecia de mais agilidade e organização. Entre as etapas concluídas, devem ser destacadas a criação do cargo de coordenador de estudos; a contratação de uma enfermeira de pesquisa, e duas enfermeiras bolsistas; a aquisição de equipamentos devido ao aumento do número de estudos clínicos; e a criação da Comissão de Acompanhamento de Projetos (CAP). Como resultados imediatos da reestruturação puderam ser observados os seguintes resultados: impacto favorável na atuação da Fundação Ary Frauzino para cobrança e recebimento da verba relacionada aos estudos clínicos; maior apoio dado por este serviço aos investigadores da instituição; atuação da CAP na elaboração de cursos de metodologia científica, a serem ministrados ao longo do ano de 2003, e de projetos de pesquisa.

As atividades do Programa de Pesquisa são desenvolvidas nas várias unidades do INCA, supervisionadas pela Coordenação de Pesquisa (CPO), que reúne em seu quadro 47 funcionários.


A CPO também desenvolve projetos próprios, a cargo das Divisões de Biologia Celular, Farmacologia, Genética e Medicina Experimental. A avaliação e o acompanhamento de projetos nas áreas de pesquisa clínica e aplicada também fazem parte das atribuições desta unidade do INCA.

A CPO dispõe de equipamentos para análise de citometria de fluxo, que possibilita a classificação de linhagens celulares tumorais (imunofenotipagem) e, ainda, equipamentos bioanalíticos, como cromatógrafo e espectrômetro de massas; mantém um banco de células leucêmicas e outros tipos tumorais e uma outra coleção de soros de doadores e de pacientes com câncer, ou politransfundidos; e dispõe de instalações especiais para criogenia, sistema de preservação de material biológico e baixas temperaturas, utilizando-se culturas de células infectadas, ou não, por vírus.

A Coordenação de Pesquisa está situada à rua André Calvacanti, nº 37, no Centro – Rio de Janeiro - RJ



# desenvolvimento institucional



Em 2002 foi dada continuidade ao ajuste do Plano Estratégico 2000-2004 do INCA aos critérios que compõem o Modelo de Excelência de Gestão Pública do Governo Federal.

Paralelamente à otimização dos processos, foi iniciado o desenvolvimento do *Balanced Scorecard* – BSC, experiência pioneira na área pública de saúde no Brasil, que permitirá ao INCA medir seu desempenho institucional de forma abrangente e integrada, a partir de 2003. O BSC é um sistema de medição de desempenho balanceado, que avalia, através de indicadores, se os objetivos estão sendo atingidos, do ponto de vista global e não apenas setorial.

Para permitir aos gestores do Instituto um melhor acompanhamento dos gastos, da produção e dos custos por área, o INCA dispõe de um conjunto de relatórios mensais, abertos por elemento de despesa (material, medicamentos, serviços de terceiros, pessoal e depreciação) e por centro de custo. Com isso estabeleceram-se as bases para a apuração de custos por procedimento e acompanhamento orçamentário por Unidade.

Seguindo a tendência de gerar resultados através da economia, também continuaram a ser elaboradas ações contra o desperdício: INCAFone, visando à utilização racional da telefonia no Instituto; INCAREcicla, elaboração de procedimentos e normas para regulamentação dos rejeitos radioativos, resíduos químicos e resíduos patogênicos para serem implantados nas unidades hospitalares, visando à proteção dos funcionários, pacientes e meio ambiente; e o INCAMaterial, com a elaboração de indicadores para o acompanhamento dos materiais mais consumidos (por volume e recursos financeiros). O INCALuz, plano de racionamento de energia do Instituto, que em 2001 havia sido responsável por uma redução anual de energia elétrica de 1,891 milhão de kw, gerando uma economia para a instituição de 690 mil reais, foi mantido em 2002 como medida de racionalização e de combate ao desperdício.

Externamente, o INCA vem participando de três projetos do Ministério da Saúde, de alcance nacional na área de administração, assim resumidos:

1. Centros Colaboradores para a Qualidade da Gestão e Assistência Hospitalar, através do qual fornece assessoramento e consultoria ao Hospital Aldenora Belo, de São Luiz – MA, no uso de ferramentas de gestão;
2. Padrões de Qualidade do Atendimento ao Cidadão que, com a divulgação e avaliação periódica de padrões pré-estabelecidos, contribui para promover a melhoria da qualidade do atendimento prestado pelo setor público;
3. Humanização da Assistência Hospitalar, que tem buscado a concepção e implantação de novas iniciativas de humanização dos hospitais, no sentido de beneficiar os usuários e os profissionais de saúde, difundindo uma nova cultura nos hospitais que compõem o SUS.

A realização do I Congresso Interno do INCA constituiu-se em um marco no processo de integração dos funcionários às realizações internas e externas do Instituto. Entre 27 e 29 de novembro foram apresentados 87 trabalhos, sendo 54 orais e 33 em formato de pôster, que envolveram diretamente 500 funcionários.

## SUPRIMENTOS

O ano de 2002 foi um ano de importantes mudanças na área de Suprimentos. O processo de compras foi otimizado com a criação dos formulários eletrônicos para Solicitação de Compras e Contratação de Serviços, e de Cadastramento de Materiais, utilizando a Intranet / Notes. O formulário eletrônico contém as informações necessárias ao trâmite da solicitação, desde o usuário final até as informações relativas ao andamento da compra e o recebimento do material ou serviço. A implantação destes formulários culminou com o treinamento de 98 funcionários, representantes de todas as unidades do INCA, num total de nove turmas com três horas de duração cada.

A criação do formulário eletrônico para Requisição de Almoxarifado, utilizando a Intranet / Notes, com informações gerenciais do Sistema Hospitalar Integrado - SHI, como os saldos, os consumos mensais por centro de custo e as quantidades não atendidas, visando a redução de estoques e a maior agilidade operacional, encontra-se em fase final de desenvolvimento pela Divisão de Informática, com prazo previsto de conclusão até o final de 2002.

Em 2002 foram desenvolvidos 1.089 processos de compras sendo: 4 concorrências internacionais e 61 nacionais, 36 tomadas de preços, 18 convites, 80 pregões, 12 registros de preços, 79 inexibilidades, 811 dispensas de licitação, e 91 importações diretas.

## ENGENHARIA

No ano de 2002 foram concluídas obras em várias unidades do INCA. As principais estão relacionadas a seguir.

| Unidade | Obra / Serviço                      | Andar   | Área  |
|---------|-------------------------------------|---------|-------|
| HC I    | Central de Esterilização            | 10º A/B | 789   |
|         | Enfermarias                         | 8º B    | 991   |
|         | Quartos de Iodo                     | 4º A    | 236   |
|         | Instalação de Ressonância Magnética | 3º C    | 360   |
|         | Ambulatório de Radioterapia         | 2º C    | 534   |
| HC II   | Recepção Acelerador Linear          | 2º C    | 97    |
|         | Sala de Congelação                  | 6º      | 18    |
|         | Centro Cirúrgico                    | 9º      | 900   |
| HC III  | Central de Esterilização            | 8º      | 435   |
|         | Farmácia / Emergência / Arruamento  | Acesso  | 1.171 |
|         | Subestação / Gerador                | 2º      | 96    |
|         | Câmara de Vácuo e Ar Comprimido     | 2º      | 40    |
| COAGE   | Psicologia                          | Térreo  | 214   |
|         | Fisioterapia                        | Térreo  | 148   |
|         | Adaptação INCADATA                  | geral   | 666   |
| CPQ     | Construção do Centro de Pesquisa    | geral   | 4.330 |



As obras seguintes foram iniciadas em 2002 com previsão de conclusão em 2003

| Unidade | Obra / Serviço                   | Andar       | Área  |
|---------|----------------------------------|-------------|-------|
| HC I    | Cozinha                          | SS / 5º C   | 1.291 |
|         | Subestação / Gerador             | SS / Térreo | 63    |
| HC III  | Construção de Bloco Radioterapia | Acesso      | 425   |

O Serviço de Manutenção Predial registrou, até o mês de novembro de 2002, 6311 ocorrências a saber: alvenaria – 242, carpintaria – 1692, elétrica – 1359, hidráulica – 1495, mecânica – 745, pintura – 164, refrigeração – 528, terceiros – 86.

## ORÇAMENTO

A partir do ano 2000, com a consolidação de suas ações em um programa finalístico de governo no Plano Plurianual 2000-2003, o INCA passou a receber recursos do Ministério da Saúde, através do Programa de Prevenção e Controle do Câncer e Assistência Oncológica. Este programa foi estruturado em ações que refletem os projetos e as atividades do Instituto.

Os recursos orçamentários destinados a todas as ações do Instituto, executados no período de 2002 encontram-se na tabela a seguir, dispostos em suas duas fontes diretas: Ministério da Saúde e Fundação Ary Frauzino.

### Orçamento Executado em 2002

#### Programa de Prevenção e Controle do Câncer e Assistência Oncológica

Ano 2002 em R\$ mil

|                   |                |
|-------------------|----------------|
| Execução INCA     | 250.012        |
| Repasse a Estados | 26.579         |
| <b>Total</b>      | <b>276.591</b> |

Ano 2002 - Execução INCA - por item de despesa em R\$ mil

|              |                |
|--------------|----------------|
| Pessoal      | 112.517        |
| Custeio      | 105.097        |
| Investimento | 32.398         |
| <b>Total</b> | <b>250.012</b> |

## Execução INCA - por ação/convênio em R\$ mil

| Ação  | Custeio        | Investimento  | Total          |
|---|----------------|---------------|----------------|
| Atendimento ambulatorial e hospitalar do INCA                                   | 72.490         | 11.000        | 83.490         |
| Prevenção e vigilância para controle do câncer                                  | 15.500         | 0             | 15.500         |
| Estudos e pesquisas sobre prevenção e controle do câncer                        | 364            | 5.736         | 6.100          |
| Capacitação de profissionais em prevenção, controle e assistência oncológica    | 3.878          | 114           | 3.992          |
| Prevenção e tratamento do câncer cérvico-uterino                                | 2.760          | 560           | 3.320          |
| Residência médica no INCA   | 2.400          | -             | 2.400          |
| Promoção de eventos técnicos sobre prevenção, controle e assistência oncológica | 900            | -             | 900            |
| Implantação de Centros de Alta Complexidade em Oncologia – CACON                | 3.300          | 14.698        | 17.998         |
| <b>Convênio</b>   |                |               |                |
| Implantação, aparelhamento e adequação nacional REFORSUS (*)                    | 110            | 289           | 399            |
| <b>Despesas correntes</b>   |                |               |                |
| Outras despesas correntes   | 3.395          | -             | 3.395          |
| Subtotal  | 105.097        | 32.398        | 137.495        |
| Pessoal   | 112.517        | -             | 112.517        |
| <b>Total</b>  | <b>217.614</b> | <b>32.398</b> | <b>250.012</b> |

(\*) Convênio com o REFORSUS para o desenvolvimento dos projetos de Gestão de Excelência e Sistematização Normativa.

O faturamento ao SUS dos serviços prestados pelo INCA constitui a fonte de receita mais importante da Fundação Ary Frauzino. Em 2002, foram desenvolvidas ações junto à Secretaria Municipal de Saúde, de forma a facilitar o encaminhamento da Autorização de Procedimentos de Alta Complexidade – APAC e, conseqüentemente, a entrega destas dentro dos prazos estabelecidos.

Grande esforço foi empreendido para o cadastramento das unidades assistenciais do INCA no Cadastro Nacional de Estabelecimento de Saúde - CNES, através da Ficha de Cadastramento de Estabelecimentos de Saúde, que visa otimizar o processamento das informações no Sistema de Informações Ambulatoriais - SIA.

## Orçamento global executado em 2002 em R\$ mil

| Fonte               | 2001           | 2002          |
|---------------------|----------------|---------------|
| Ministério da Saúde | 227.147        | 250.012       |
| FAF                 | 57.906         | 62.839        |
| <b>Total</b>        | <b>285.052</b> | <b>312.85</b> |

## Quadro de pessoal em 2002

em R\$ mil

| Situação funcional            | quantidade | folha  |
|-------------------------------|------------|--------|
| Servidores Públicos Ativos 1) | 2.178      | 92.010 |
| Servidores Públicos Inativos  | 763        | 18.798 |
| Aposentados / Pensionistas    | 94         | 1.709  |
| Funcionários FAF 2)           | 1.206      | 51.776 |

Observação: 1) Quadro atual = Servidores Públicos Ativos

2) não incluídos: com duplo vínculo e com complemento de remuneração FAF

## Despesas de custeio

em R\$ mil

| Fonte         | 2001    | 2002    |
|---------------|---------|---------|
| Execução INCA | 99.372  | 105.097 |
| FAF           | 8.744   | 9.650   |
| Total         | 108.116 | 114.747 |

## Investimento

em R\$ mil

| Fonte         | 2001   | 2002   |
|---------------|--------|--------|
| Execução INCA | 28.050 | 32.398 |
| FAF           | 1.305  | 1.413  |
| Total         | 29.355 | 33.811 |

\* Valores em R\$ milhões



## ATUALIZAÇÃO TECNOLÓGICA

Durante o ano de 2002, o INCA ultrapassou a quantidade dos 100 sistemas desenvolvidos e instalados, em atendimento às solicitações internas e externas. Estão relacionadas abaixo, por área, as principais realizações do último exercício:

### Na área de Divulgação Científica

- Foram implantados o Sistema de Eventos, que permitiu a solicitação em meio eletrônico de inscrição em eventos para os funcionários do INCA, o sistema de consulta às bibliotecas do INCA via INTRANET, e o sistema integrado de atividades acadêmicas.

### Na área de Prevenção, no âmbito do Programa de Controle do Tabagismo e Outros Fatores de Risco

- Homologação, distribuição e implantação de nova versão do Banco de dados de derivados tabaco (SISTAB), com homologação, distribuição e implantação de nova versão contemplando alterações nos módulos Empresas, Recebimento e Inca/Anvisa;
- desenvolvimento, produção e manutenção do site de Tabagismo.

### Na área de Detecção Precoce, no âmbito do Programa de Controle do Câncer do Colo do Útero e de Mama – Viva Mulher

- Criação e implantação do PORTAL VIVA MULHER ( Extranet), em atendimento à 2a. Fase de Intensificação do Programa, permitindo a publicação de notas técnicas e o acompanhamento do tratamento das mulheres examinadas com diagnóstico positivo.

### Na Informação Epidemiológica, em apoio ao Programa de Epidemiologia e Vigilância do Câncer e seus Fatores de Risco

- Desenvolvimento da versão mais atualizada do Sistema de Base Populacional (SisBasePop), com distribuição e implantação em 21 registros de base populacional;
- implantação do piloto do Sistema Registro Hospitalar de Câncer – SisRHC na SES/MG, com distribuição do SisRHC versão 1.0 em 13 Hospitais de Belo Horizonte, distribuição do SisRHC versão 1.0 em oito estados brasileiros, digitação dos dados 2000/2001 dos registros das unidades assistenciais do INCA.

### Na Assistência Oncológica

- Desenvolvimento e implantação de sistemas de informações clínicas nas unidades assistenciais do INCA;
- desenvolvimento de sistemas para Radioterapia: para registro do término do tratamento; para fechamento mensal do faturamento; para levantamento da estatística mensal por CID; para acompanhamento semanal por aparelho; para levantamento dos horários livres das máquinas; para utilização das máquinas no período; para registro final de tratamento e sistema de controle de prontuários;
- desenvolvimento do novo sistema institucional de Anatomia Patológica com a junção das bases das três unidades assistenciais, melhoria na performance da assinatura e impressão dos laudos, novo controle de acesso ao sistema, melhorias nos relatórios de estatística nosológica, cadastro de exames antigos;



- ampliação do uso da INTRANET para uso do corpo clínico com a incorporação de novas consultas: novo módulo de gestão de filas de atendimento; novo relatório de controle de antibióticos; novo módulo de prontuário eletrônico; novo módulo de indicadores de qualidade; monitoramento da 2a. Campanha de Intensificação do Viva Mulher em 2002; consulta de laudos de Patologia Clínica do HCII e HCIII; novo módulo de avaliação de queixa algica; novo módulo para consulta de óbitos internos e externos ocorridos no INCA; novo módulo de encaminhamento de pacientes das unidades hospitalares para o CSTO; novo módulo de pacientes em controle clínico; acompanhamento da prescrição do Glivec;
- Transplante de Medula Óssea: novo sistema para o Banco de Doadores e Receptores de Medula Óssea - REDOME em Base ORACLE, novo sistema para o Banco de Sangue de Cordão Umbilical em ORACLE, novo módulo do Laboratório de Biologia Molecular, novo módulo do Laboratório de Citogenética, implantação do módulo de resultados de exames HLA, integrando o CEMO ao DITRAN Óssea.

#### Na área administrativa

- Implantação do Sistema de Fluxo de Compras, que permite a emissão em meio eletrônico de todos os pedidos de compras e o seu acompanhamento, com o treinamento de mais de 200 solicitantes;
- integração do sistema do fluxo de compras (Notes + EMS), implantação do sistema de tarifadores telefônicos, implantação dos relatórios gerenciais de gastos - estoque e financeiro, reformulação do relatório de execução orçamentária, reformulação e implantação do cadastro de saldos no Siafi, desenvolvimento da migração e integração do Patrimônio FAF / INCA, reformulação dos relatórios de gestão de estoque, confecção de planilha de consumo de materiais dos laboratórios, desenvolvimento da planilha de pesquisa de preços para publicação no Comprasnet;
- faturamento e planejamento: sistema de gestão de AIHS glosadas indevidamente para recuperação de perdas de faturamento, novo relatório de consumo por centro de custo;
- no sistema de telefonia, a implantação da plataforma Voicenet, com Discagem Direta Ramal (DDR), nos novos prédios do INCA, e a mudança para plataforma ISDN, com DDR, nos prédios do Instituto localizados nas ruas do Rezende, Inválidos e Santo Cristo e outras medidas de apoio à racionalização e padronização do uso da telefonia;
- implantação de mais de 200 novos equipamentos na rede INCA de dados;
- substituição de cinco links de baixa velocidade alugados à Telemar por links de rádio com velocidade de 11 Mb.



### No desenvolvimento Humano

- Implantação do sistema de controle de cotas de treinamento, implantação do sistema de controle de vagas, implantação do sistema de talentos, desenvolvimento dos relatórios de controle para Data Base – PCC, geração de vale-transporte por unidade, melhorias do Sistema de Gestão do Desempenho do INCA (SGDI) e do sistema que atende ao Programa de Valorização e Reconhecimento (Algo+).

### Na infra-estrutura institucional

- Mudança do desenho das redes LANs de cinco endereços do INCA, envolvendo cabeamento ótico e troca de Hubs por Switchs;
- migração da plataforma de rede e de estações de trabalho para o sistema operacional Windows 2000;
- migração da página do Instituto, que antes residia em servidor externo, para servidor interno;
- mudança da Divisão de Informática para prédio próprio na Rua do Rezende que passou a ser denominado INCADATA .


## DESENVOLVIMENTO HUMANO

O INCA desenvolve instrumentos, produtos e serviços orientados para promover a produtividade, o desenvolvimento profissional e a melhoria da qualidade de vida de seus funcionários. Pela sua performance nessa área, o Instituto vem sendo reconhecido pelo Ministério do Planejamento Orçamento e Gestão e pela ENAP- Escola Nacional de Administração Pública, através do Concurso de Inovações na Gestão Pública Federal. Pelo segundo ano consecutivo, o INCA foi agraciado com o Prêmio Hélio Beltrão, desta vez por seu Programa de Valorização e Reconhecimento (Algo+). Recebeu, também, pelo terceiro ano consecutivo, o Prêmio Mérito Empresarial (PAPE), da Universidade Estácio de Sá, pelo Programa de Acompanhamento Pedagógico do Estágio – PAPE. Além disso, o Diretor de RH do Instituto foi eleito o Profissional de RH do ano de 2002 pela Associação Brasileira de Recursos Humanos (ABRH-RJ).

Entre as principais realizações do INCA voltadas aos seus recursos humanos em 2002, merecem ser destacadas as seguintes:

- Programa de Desenvolvimento Gerencial (PDG) - Conclusão do primeiro ciclo , voltado para a capacitação dos gestores do INCA em habilidades gerenciais (conceituais, técnicas e interpessoais), com vistas à otimização dos perfis de liderança. Desenvolvido internamente, em parceria com consultores externos, o Programa alcançou resultados bastante satisfatórios, traduzidos, por exemplo, na baixíssima taxa de evasão, com participação de 98% do público alvo, e na avaliação do Programa que obteve média global de 4,37 (escala de 0 a 5);
- Programa Chegando para Ficar (CPF) – Com o objetivo de aumentar a eficácia no processo de contratação, acompanhamento e desligamento dos funcionários, o Programa é composto por três etapas: fase de recrutamento, seleção de pessoal, apoio ao funcionário em sua fase de adaptação/integração e desligamento, com entrevista e suporte à sua recolocação no mercado;

- Sistema de Gestão de Desempenho INCA (SGDI) – recurso tecnológico para avaliação do desempenho funcional, que possibilitou a instrumentalização dos gestores para o gerenciamento de pessoas, além do pagamento da Gratificação de Desempenho em Atividade de Ciência e Tecnologia (GDACT). É um sistema de avaliação em rede, que calcula as pontuações e processa os percentuais correspondentes dos 1850 funcionários vinculados ao Plano de Carreiras de Ciência e Tecnologia. Em 2002, foi desenvolvida uma versão do sistema para avaliar o desempenho dos funcionários do INCA que atuam fora do âmbito físico do Instituto;
- Passando a Limpo – Programa para capacitação e desenvolvimento dos funcionários das áreas administrativas que, em sua fase II, realizou os módulos de Informática (parceria com a Divisão de Informática) e Atualização em Língua Portuguesa, totalizando 951 funcionários/colaboradores capacitados;
- Projeto Busca – Ensino fundamental e médio (parceria com o SESI), oferecidos aos funcionários e colaboradores interessados. Até 2002, 78 colaboradores foram certificados;
- Sistema de Treinamento por Cotas (STC) – Sistema de gerenciamento de treinamento, que conferiu às Unidades do Instituto maior agilidade e autonomia quanto à participação dos funcionários em eventos e cursos relativos às suas respectivas funções e atividades. Em 2002, foram beneficiados 1.727 funcionários com o Sistema de Treinamento por Cotas;
- PCMSO – Plano de Controle Médico e Saúde Ocupacional com ações de assistência psicossocial, tendo em acompanhamento aproximadamente 250 funcionários portadores de doenças crônicas e degenerativas;
- PROVIDA - Programa de Prevenção, Tratamento e Recuperação da Dependência Química. Dos 69 funcionários que participaram do programa, 43 efetivamente se trataram e 37 estão em fase de recuperação.





### Devem ainda ser ressaltadas, também, as seguintes realizações de 2002:

- Semana Interna de Prevenção de Acidentes de Trabalho (SIPAT), que em 2002 realizou a Expo-Talentos do INCA que deu origem ao Coral de colaboradores INCANTANDO. Há Comissões Internas de Prevenção de Acidentes (CIPA) formalmente constituídas e atuantes. A SIPAT de 2002 superou todas as expectativas, com uma média de público 60% superior à SIPAT de 2001;
- PPRA - Programa de Prevenção de Riscos Ambientais - Com 100% de laudos técnicos de insalubridade e periculosidade realizados. Manutenção das comissões da CIPA em todas as unidades hospitalares, com realização de eleições e treinamento anual de 64 cipeiros;
- apoio ao processo de captação de novos voluntários;
- apoio ao processo de unificação de serviços no Instituto, através do Programa Motivando para Integrar (HC II);
- revisão e reestruturação do Programa Cresça e APAREÇA, visando à preparação de menores para o mercado de trabalho;
- ampliação do Programa CONVEN – Convênios com instituições de ensino;
- realização do módulo I do Programa Interação CEMO;
- implantação do Programa Rápido e Rasteiro;
- realização do Programa de Sensibilização para o Atendimento – PROSA para a equipe da farmácia (HC I);
- desenvolvimento do Sistema de Ponto Eletrônico, em parceria com a Divisão de Informática;
- novo Processo de Licitação de Mão de Obra Terceirizada (apoio administrativo e operacional);
- administração da Política de Remuneração (PCC);
- atualização dos Benefícios (Ticket Refeição).

Em dezembro de 2002 o quadro de Pessoal do INCA totalizava 3.310 funcionários, dos quais 2.104 servidores, com vínculo Ministério da Saúde e 1.206 funcionários com vínculo FAF.

## GESTÃO DA QUALIDADE

As práticas de gestão da qualidade foram incorporadas ao INCA em 1994, inicialmente através de um Programa de Gestão pela Qualidade Total – PGQT, que, depois de institucionalizado, ganhou representatividade a partir de 1999, com a criação da Assessoria de Gestão da Qualidade. A principal função dessa Assessoria é prestar suporte técnico especializado em gestão de processos para todas as áreas do Instituto, desde a capacitação de equipes até a implantação de indicadores de desempenho e satisfação, e a padronização de normas e procedimentos internos.

Entre os focos principais das atividades do INCA nessa área, encontra-se o projeto Gestão de Excelência, que procura alinhar as práticas de gestão com os critérios de avaliação adotados pelos Prêmios Nacional da Qualidade – PNQ e Qualidade do Governo Federal – PQGF, e que introduziu, como inovações, em 2002:

- a implantação dos Padrões de Qualidade do Atendimento ao Cidadão, baseados nas diretrizes definidas pelo Decreto 3.507 que faz parte do Programa de Qualidade no Serviço Público, do Governo Federal;
- o desenvolvimento do BSC – *Balanced Scorecard*, sistema de medição da implementação das estratégias da organização, através de indicadores pré-estabelecidos;
- o desenvolvimento de uma diretriz para estudos de benchmarking, com o sentido de melhorar o desempenho dos processos internos e estabelecer referenciais comparativos para o INCA;
- o desdobramento das Normas Administrativas em Instruções de Serviços, para as áreas de apoio assistencial, entre elas Enfermagem, Serviço Social, Nutrição e Fisioterapia;
- o desenvolvimento de planos de melhoria decorrentes da Avaliação da Gestão, pelos Times de Excelência de Liderança, Estratégias e Planos, Cliente, Informação, Pessoas e Processos.

**Ainda em 2002, o INCA incluiu entre as suas realizações mais expressivas na área de gestão da qualidade:**

- a Pesquisa de Satisfação do Cliente da Assistência, que avalia anualmente a satisfação do paciente e de seus acompanhantes quanto aos serviços oferecidos pelo Instituto, gerando ações de melhorias, como por exemplo a Campanha do Silêncio do HC I;
- o desenvolvimento da Gestão de Processos no CSTO, envolvendo o treinamento e reciclagem dos funcionários, a formação de grupos de melhorias e a implementação de novos indicadores de desempenho;
- a auto-avaliação das unidades assistenciais, com base no Manual Brasileiro de Acreditação Hospitalar, a ser validado em 2003, visando avaliação posterior pela Organização Nacional de Acreditação.

**No âmbito externo, a Assessoria de Gestão da Qualidade participa de várias ações coordenadas pelos Ministérios da Saúde, e do Planejamento e Gestão, entre os quais:**

- Programa de Centros Colaboradores para a Qualidade da Gestão e Assistência Hospitalar, já em avaliação final;
- Projeto Padrões de Qualidade do Atendimento ao Cidadão, em fase de definição de indicadores de avaliação;
- Programa Nacional de Humanização e Assistência Hospitalar, na etapa de multiplicação;
- Programa da Qualidade e Melhoria da Gestão do Ministério da Saúde, em fase de planejamento.

## COMUNICAÇÃO SOCIAL

No sentido de fortalecer a imagem e a visibilidade do INCA, são empreendidas várias ações no âmbito da Comunicação Social sob a forma de campanhas (internas e externas), publicações impressas e eletrônicas, e assessoria de imprensa.

Nos últimos anos, o INCA aumentou substancialmente sua presença nos meios de comunicação. Em 2002, conquistou o Prêmio Aberje da Associação Brasileira de Jornalismo Empresarial, na categoria Internet, no Estado do Rio de Janeiro, e foi apontado pela TV Globo, em seu balanço social, como a segunda instituição com mais inserções na programação da emissora, ou seja com 9% do total de 131 mil inserções.



## CAMPANHAS EXTERNAS

Em estreita colaboração com a ASCOM, do Ministério da Saúde, a Divisão de Comunicação Social do INCA prestou apoio a eventos e campanhas de mobilização popular em âmbito nacional. Neste contexto, destaca-se a 2a. Fase de Intensificação do Programa de Controle do Câncer do Colo do Útero para a qual foi desenvolvida uma campanha publicitária para a população em geral que incluiu folhetos, cartazes, outdoors, anúncios nos principais veículos de comunicação, intervenções urbanas, campanha para a área da saúde, sensibilização de parceiros, como os agentes comunitários de saúde (ACS) e as ONGs femininas, e a divulgação de informações através da assessoria de imprensa.

O apoio às ações do Movimento Amanhã sem Câncer, da Fundação Ary Frauzino, envolveu intensamente a Divisão de Comunicação Social do INCA, seja na produção de filmes publicitários com artistas, seja na organização de eventos beneficentes ou na produção de materiais de divulgação, impressos ou eletrônicos (no site do Movimento).

## EVENTOS EXTERNOS

Entre os 28 eventos externos com envolvimento direto da Divisão de Comunicação Social, merecem destaque as inaugurações dos CACON de Araguaína-TO (Hospital Comunitário de Araguaína); Ijuí-RS (Hospital de Caridade de Ijuí); Rio de Janeiro - RJ (Universidade Federal do Rio de Janeiro e Universidade Estadual do Rio de Janeiro) e a participação em duas reuniões de negociação da Convenção-Quadro para o Controle do Tabaco, da OMS, na Suíça. Em agosto, o Instituto participou do Congresso Brasileiro de Jornalismo e Relações Públicas, em São Paulo, com a palestra "Comunicação Ajudando a Salvar Vidas".

O INCA promoveu e organizou, como em todos os anos, o lançamento nacional das Estimativas da Incidência e Mortalidade por Câncer para o ano de 2002, e o lançamento do Atlas sobre Mortalidade por Câncer no Brasil, ambos com coletiva para a imprensa. Também deve ser ressaltada a supervisão e participação direta da área de comunicação social em visitas de autoridades e celebridades ao INCA (caso do jogador de futebol Ronaldo, por exemplo) e nos eventos que envolveram a comemoração das três datas institucionais em 2002: Dia Mundial Sem Tabaco, Dia Nacional de Combate ao Fumo e do Dia Nacional de Combate ao Câncer.



## CAMPANHAS E EVENTOS INTERNOS

Dada a multi-disciplinaridade das ações do INCA, o volume e variedade de campanhas, reuniões e eventos internos no Instituto é bastante significativo, merecendo o acompanhamento da Divisão de Comunicação Social em muitos deles. Entre os 22 eventos internos mais expressivos realizados no último exercício, cabem ser mencionados a Campanha do Silêncio, as campanhas de combate ao dengue e de doação de sangue, o I Congresso Interno do INCA e o INCA + Feliz (para mobilização interna com vistas ao McDia Feliz), além das inaugurações da Divisão de Citologia e Anatomia Patológica (DICAP), da UTI Pediátrica, do Serviço de Integração Humana e do novo prédio da Coordenação de Pesquisa, entre outros.

## COMUNICAÇÃO DIGITAL – INTERNET E INTRANET

O INCA mantém um site institucional na rede mundial de computadores desde 1995, com destaque crescente, para informação à população leiga e especializada sobre as bases técnicas do câncer. Em 2002, a página do INCA recebeu da Aberje (Associação Brasileira de Jornalismo Empresarial) o prêmio regional de melhor site empresarial, tendo concorrido com diversas organizações públicas e privadas que atuam no Rio de Janeiro.

No exercício passado, o site do Instituto cresceu significativamente, tendo registrado 725 mil visitantes (excetuando os usuários do INCA e da FAF), com 4,13 milhões de páginas consultadas, um volume 72% superior ao ano de 2001. O site foi diversas vezes citado na mídia impressa e eletrônica, (por exemplo Revista Veja, Jornal do Comercio, Valor Econômico e Globo.com) como referência nacional e internacional de informação sobre o câncer. Além disso, teve seu domínio alterado de inca.org.br para inca.gov.br e foi transferido de um servidor externo para um servidor interno, passando a residir no INCA.

Cabe ser também mencionado o desenvolvimento e lançamento de uma área específica com informações sobre tabagismo ([www.inca.gov.br/tabagismo](http://www.inca.gov.br/tabagismo)), que muito contribuiu para o aumento de acessos ao site, assim como a produção das versões eletrônicas para as Estimativas da Incidência e Mortalidade por Câncer para 2002 e o Atlas sobre Mortalidade por Câncer no Brasil.

O troféu Aberje ganho pelo INCA na categoria Internet e o hot site de Tabagismo do Instituto



O INCA dispõe de uma rede informatizada, a INTRANET, que viabiliza a publicação e captação descentralizada de informações e a gestão de processos em quase todos os setores. Em 2002, a Intranet teve desempenho bastante razoável, tendo totalizado 357.701 acessos.

## COBERTURA NA IMPRENSA

O aumento da visibilidade do INCA também esteve associado ao bom relacionamento mantido com os vários representantes da mídia, com destaque para a Rede Globo de Televisão.

Em termos gerais, o INCA obteve 932 matérias publicadas pela mídia impressa e audiovisual contra 535 em 2001 – um aumento de mais de 75% - correspondendo a 223.121 cm<sup>2</sup> que equivalem a 123 páginas inteiras de jornal. Em 2001 esta centimetragem tinha sido de 136 mil, ou 75 páginas de jornal. O volume de matérias sobre o Instituto publicadas até agosto de 2002 já havia ultrapassado o total registrado no ano anterior. Foram 901 matérias positivas e apenas 22 negativas (unificação de unidades, venda de brinquedos em nome do INCA, suposto atraso na 2a. Fase de Intensificação do Programa de Controle do Câncer do Colo do Útero etc.

## PUBLICAÇÕES

A Divisão de Comunicação Social continuou produzindo em 2002 as 24 edições anuais do Informe INCA, house-organ do Instituto publicado quinzenalmente e sem interrupções desde que foi relançado em 1997. Além disso, publicou duas edições do especial em inglês *News on Tobacco Control*, distribuído nas reuniões internacionais de negociação da Convenção-Quadro para o Controle do Tabaco, em Genebra. Ao todo foram produzidas 42 peças de programação visual compreendendo elaboração de layout, texto e impressão.

## COMUNICAÇÃO COM PACIENTES E FUNCIONÁRIOS

Dada à descentralização do INCA, dois veículos de comunicação são de extrema importância para garantir a comunicação com os pacientes e funcionários: as caixas de comunicação para facilitar o envio de sugestões e reclamações às instâncias diretivas, e os quadros de avisos oficiais e livres que garantem o acesso de todos às informações do Instituto. Nos quadros oficiais registrou-se, em 2002, 7.437 atualizações, enquanto que nos quadros livres 2.184 atualizações. Nas caixas de comunicação, foram enviadas itens. O projeto de Ouvidoria do INCA continuou a desenvolver-se através de reuniões informativas organizadas pela DCS e pelo projeto-piloto no HC III, sem que tenha sido totalmente implantado. Duas pesquisas de opinião, uma sobre o serviço de triagem e outra de comunicação foram levadas a cabo em 2002. Ambas tiveram resultados positivos.

## PADRONIZAÇÃO DE IMPRESSOS

O INCA através da DCS é responsável pelo estudo, criação, produção e atualização de formulários hospitalares e impressos de orientações aos pacientes. Em 2002, foram produzidos 423 itens entre formulários, manuais, receituários, etiquetas e lâminas.





## VOLUNTARIADO DO INCA – INCAvoluntário

Em 2002, mudanças significativas marcaram a consolidação das novas diretrizes para o trabalho voluntário no INCA, sob a coordenação da Área de Projetos Sociais e Voluntariado (INCAvoluntário), criada em fins de 2001.


Visando à maior integração e agilidade do trabalho voluntário no Instituto, o INCAvoluntário deu início ao processo de fusão das associações de voluntários até hoje existentes em um voluntariado único.

### Entre as ações mais importantes realizadas em 2002, podemos apontar:

- recrutamento de novos voluntários duas vezes ao ano (em março e agosto), com a introdução do cadastramento telefônico dos interessados. Tal medida, reforçada pela divulgação na mídia e na internet, e o apoio da Coordenação de Recursos Humanos, foi responsável pelo registro de 1.400 interessados em agosto, mais do que o triplo dos cadastrados no primeiro recrutamento, realizado em março;
- definição do perfil e campo de atuação de cada grupo de voluntários, de acordo com a demanda dos pacientes do INCA apontada pelo Instituto;
- implantação de reuniões semanais de supervisão com os presidentes das associações, tendo esta medida propiciado maior integração entre eles e seu entendimento e adequação às solicitações da Direção Geral do INCA;
- implantação do Grupo de Acolhimento, com 33 voluntários selecionados especialmente para receber os pacientes e seus acompanhantes;
- centralização do recebimento de doações no INCAvoluntário visando facilitar a distribuição de objetos doados para as unidades do INCA e para os grupos de voluntários;
- controle do trânsito de doadores e voluntários esporádicos, garantindo mais segurança e tranquilidade aos pacientes;
- recadastramento dos voluntários em atividade, processo que permitirá ao INCA obter o número real de voluntários em atuação no Instituto;
- participação do INCAvoluntário no grupo de trabalho de captação de recursos, juntamente com representantes da Fundação Ary Frauzino, em cujas reuniões são decididas as estratégias de captação de recursos pelo voluntariado, pelo Movimento Amanhã Sem Câncer e na campanha do McDia Feliz e também as estratégias para coibir as captações indevidas;
- organização de feiras e bazares para a captação secundária de recursos, sendo os mais importantes a feira de artesanato do Dia das Mães e o Bazar de Natal;
- distribuição de 8.000 bolsas de alimentos a pacientes ambulatoriais carentes e realização de 48 reuniões de auto-ajuda com pacientes laringectomizados.



# divulgação tecnico-científica



A divulgação de conhecimento é uma atividade importante para a capacitação e atualização de profissionais da saúde, contribuindo tanto para a assistência oncológica quanto para a pesquisa. Entre suas atribuições, o INCA tem como objetivo disseminar o conhecimento em Oncologia produzido nas esferas internacional, nacional e local.

Internamente, a divulgação é feita através do Sistema Integrado de Bibliotecas – SIBI INCA, que compreende as cinco bibliotecas do Instituto (HCI, HCII, HCIII/CSTO, CONPREV e DIPAT), todas com um extenso acervo de títulos de periódicos (484), livros, teses e dissertações, monografias (5.483), fitas de vídeo e CD-ROM (189). Este acervo é disponibilizado para os públicos interno e externo do INCA, através da Intranet e das bibliotecas, respectivamente.

O conhecimento produzido pelos profissionais do INCA é publicado no catálogo de teses e dissertações, nos relatórios anuais do Instituto e na Intranet desde o ano de 2001. O SIBI INCA oferece outros serviços além da consulta ao acervo e elaboração do catálogo da produção científica: comutação bibliográfica (SCAD) paga pelo usuário; busca bibliográfica na Internet; apoio reprográfico (cópia). Em 2002 o SIBI atendeu 21.315 usuários, realizando 2.830 empréstimos, e respondeu a 1.552 pedidos de comutação.

Responsável pela alimentação da Base de Dados LILACS relacionado à Oncologia, o SIBI é também um Centro Cooperante da BIREME (Centro Latino-Americano e do Caribe de Informação em Ciências da Saúde), atendendo à comutação bibliográfica da rede latino-americana de bibliotecas integrantes da BIREME (SCAD) e fornecendo cópias de artigos de periódicos à comunidade técnico-científica. É também cooperante do Catálogo Coletivo Nacional de Periódicos, permitindo assim o acesso ao acervo do INCA, e colaborador do Catálogo de Periódicos Biomédicos Correntes do Estado do Rio de Janeiro, facilitando a integração do Instituto na rede de bibliotecas do Estado Rio de Janeiro.

A Revista Brasileira de Cancerologia (RBC) é o órgão oficial do INCA para publicação trimestral de artigos, normas técnicas e condutas, notas, debates e informes produzidos por profissionais graduados, colaboradores do Instituto e profissionais de todas as áreas ligadas à Oncologia. A RBC é editada desde 1947, já tendo sido publicados 48 volumes. O periódico é indexado na base de dados LILACS e tem tiragem de 3.500 exemplares por número. A RBC é distribuída gratuitamente para institutos de pesquisa, centros de serviços oncológicos, hospitais gerais, universitários e de Oncologia; hemocentros; associações, conselhos e sociedades científicas; bibliotecas nacionais e internacionais; faculdades de Medicina, Enfermagem, Fisioterapia, Psicologia, Nutrição, Serviço Social, Odontologia, Farmácia, Física e Biologia.

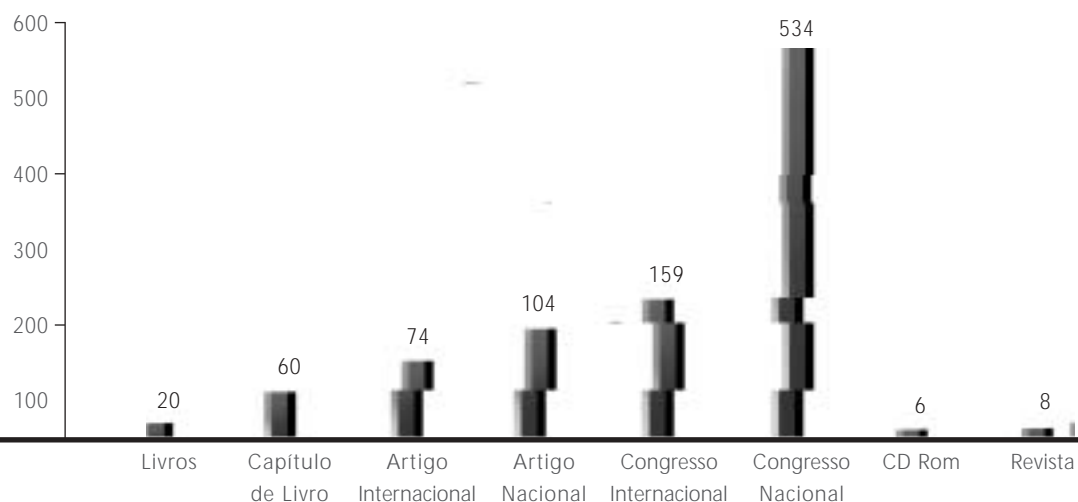
## DISTRIBUIÇÃO DA PRODUÇÃO CIENTÍFICA POR ÁREA E UNIDADE DE 2001-2002

A produção técnico-científica dos profissionais de diversas áreas do INCA tem adquirido uma nova dimensão através de suas equipes multiprofissionais que vêm intensificando seus trabalhos publicados em periódicos científicos indexados e apresentações em congressos nacionais e internacionais. Há ainda uma importante participação pela autoria de capítulos de livros e livros, em sua maioria institucional.

Os trabalhos produzidos tratam desde resultados de pesquisas experimentais e epidemiológicas a outros descrevendo as práticas assistenciais das diversas áreas da saúde, os programas de ensino e prevenção.

É relevante salientar o caráter intersetorial e interinstitucional de uma grande parte da produção, mais especificamente, das áreas que desenvolvem pesquisa científica.

A produção total do INCA, ilustrada no gráfico e na tabela a seguir, é apresentada neste Relatório por tipo de publicação e por unidade administrativa e suas respectivas áreas de especialização.



| Unidade                     | Livro     | Capítulo de livro | Artigo intern. | Artigo nacional | Congresso intern. | Congresso Nacional | CD-ROM   | Revista  |
|-----------------------------|-----------|-------------------|----------------|-----------------|-------------------|--------------------|----------|----------|
| Institucional               | 17        |                   |                | 13              |                   |                    | 5        | 8        |
| Direção Geral               |           |                   | 8              | 6               | 22                | 14                 | 23       |          |
| Hospital do Câncer I        | 1         | 41                | 25             | 53              | 94                | 280                | 1        |          |
| Hospital do Câncer II       |           |                   |                | 4               | 6                 | 37                 |          |          |
| Hospital do Câncer III      |           |                   |                | 4               | 10                | 43                 |          |          |
| CEMO                        |           | 5                 | 10             | 1               | 9                 | 59                 |          |          |
| CSTO                        |           |                   |                | 2               | 2                 | 36                 |          |          |
| Divisão de Patologia        |           |                   |                | 3               |                   | 8                  |          |          |
| Coordenação de Pesquisa     |           | 5                 | 33             | 1               | 16                | 25                 |          |          |
| Coordenação de Prev. e Vig. |           | 1                 |                |                 | 8                 | 14                 |          |          |
| Coordenação de Ensino       | 2         |                   |                | 1               |                   | 9                  |          |          |
| <b>TOTAL</b>                | <b>20</b> | <b>60</b>         | <b>74</b>      | <b>104</b>      | <b>159</b>        | <b>534</b>         | <b>6</b> | <b>8</b> |

## PUBLICAÇÕES INSTITUCIONAIS 2001/2002

BRASIL. Ministério da Saúde. Instituto Nacional de Câncer. Ações de enfermagem para o controle do câncer: uma proposta de integração ensino-serviço. 2. ed. Rio de Janeiro: INCA, 2002. 376 p.

BRASIL. Ministério da Saúde. Instituto Nacional de Câncer. Ações de enfermagem para o controle do câncer. Rio de Janeiro: INCA, 2002. 1 CD-ROM.

BRASIL. Ministério da Saúde. Instituto Nacional de Câncer. Atlas de mortalidade por câncer no Brasil: 1979-1999. Rio de Janeiro: INCA, 2002. 409 p.

BRASIL. Ministério da Saúde. Instituto Nacional de Câncer. Câncer da próstata: consenso. Rio de Janeiro: INCA, 2002.

BRASIL. Ministério da Saúde. Instituto Nacional de Câncer. Catálogo de teses de doutorado e dissertações de mestrado dos profissionais do INCA: 1972-2001. Rio de Janeiro: INCA, 2002. 121 p.

BRASIL. Ministério da Saúde. Instituto Nacional de Câncer. Cuidados paliativos oncológicos: controle de sintomas. Rio de Janeiro: INCA, 2001. 62 p.

BRASIL. Ministério da Saúde. Instituto Nacional de Câncer. Leucemia linfóide aguda em adultos: condutas do INCA-MS. Revista Brasileira de Cancerologia, Rio de Janeiro, v. 48, n. 3, p. 309-312, jul./set. 2002.

BRASIL. Ministério da Saúde. Instituto Nacional de Câncer. Leucemia mielóide aguda em adultos: condutas do INCA-MS. Revista Brasileira de Cancerologia, Rio de Janeiro, v. 48, n. 3, p. 313-315, abr./jun. 2002.

BRASIL. Ministério da Saúde. Instituto Nacional de Câncer. Câncer da tireóide: condutas do INCA-MS. Revista Brasileira de Cancerologia, Rio de Janeiro, v. 48, n. 2, p. 181-185, abr./jun. 2002.

BRASIL. Ministério da Saúde. Instituto Nacional de Câncer. Iodoterapia do carcinoma diferenciado da tireóide: condutas do INCA-MS. Revista Brasileira de Cancerologia, Rio de Janeiro, v. 48, n. 2, p. 187-189, abr./jun. 2002.

BRASIL. Ministério da Saúde. Instituto Nacional de Câncer. Cuidados paliativos oncológicos - controle de sintomas: condutas do INCA-MS. Revista Brasileira de Cancerologia, Rio de Janeiro, v. 48, n. 2, p. 191-211, abr./jun. 2002.

BRASIL. Ministério da Saúde. Instituto Nacional de Câncer. Tumores das glândulas salivares: condutas do INCA-MS. Revista Brasileira de Cancerologia, Rio de Janeiro, v. 48, n. 1, p. 9-12, jan./mar. 2002.

BRASIL. Ministério da Saúde. Instituto Nacional de Câncer. Carcinoma de pulmão de células não pequenas: condutas do INCA-MS. Revista Brasileira de Cancerologia, Rio de Janeiro, v. 48, n. 4, p. 485-492, out./dez. 2002.

BRASIL. Ministério da Saúde. Instituto Nacional de Câncer. Câncer de mama: condutas do INCA-MS. Revista Brasileira de Cancerologia, Rio de Janeiro, v. 47, n. 1, p. 9-19, jan./mar. 2001.

BRASIL. Ministério da Saúde. Instituto Nacional de Câncer. Carcinoma epidermóide de cabeça e pescoço: condutas do INCA-MS. Revista Brasileira de Cancerologia, Rio de Janeiro, v. 47, n. 4, p. 361-376, out./dez. 2001.

BRASIL. Ministério da Saúde. Instituto Nacional de Câncer. Leucemias agudas na infância e adolescência: condutas do INCA-MS. Revista Brasileira de Cancerologia, Rio de Janeiro, v. 47, n. 3, p. 245-257, jul./set. 2001.

BRASIL. Ministério da Saúde. Instituto Nacional de Câncer. Linfomas na infância e adolescência: condutas do INCA-MS. Revista Brasileira de Cancerologia, Rio de Janeiro, v. 47, n. 2, p. 115-123, abr./jun. 2001.

BRASIL. Ministério da Saúde. Instituto Nacional de Câncer. Programa de ensino do INCA 2002. Rio de Janeiro: INCA, 2002. 290 p.

BRASIL. Ministério da Saúde. Instituto Nacional de Câncer. Manual de trabalho de conclusão de curso. Rio de Janeiro: INCA, 2001. 40 p., il.

BRASIL. Ministério da Saúde. Instituto Nacional de Câncer. Cuidados paliativos oncológicos: controle da dor. Rio de Janeiro: INCA, 2002. 124 p., il.

BRASIL. Ministério da Saúde. Instituto Nacional de Câncer. Estimativas da incidência e mortalidade por câncer no Brasil, 2002. Rio de Janeiro: INCA, 2002. 91 p., il.

BRASIL. Ministério da Saúde. Instituto Nacional de Câncer. Estimativas da incidência e mortalidade por câncer no Brasil, 2001. Rio de Janeiro: INCA, 2001. 83 p., il.

BRASIL. Ministério da Saúde. Instituto Nacional de Câncer. Falando sobre câncer do colo do útero. Rio de Janeiro: INCA, 2002. 1 CD-ROM.

BRASIL. Ministério da Saúde. Instituto Nacional de Câncer. Falando sobre o câncer de mama. Rio de Janeiro: INCA, 2002. 1 CD-ROM.

BRASIL. Ministério da Saúde. Instituto Nacional de Câncer. Falando sobre o câncer da boca. Rio de Janeiro: INCA, 2002. 1 CD-ROM.

BRASIL. Ministério da Saúde. Instituto Nacional de Câncer. Periodicidade de realização do exame preventivo do câncer do colo do útero: normas e recomendações do INCA. Revista Brasileira de Cancerologia, Rio de Janeiro, v. 48, n. 1, p. 13-15, jan./mar. 2002.

BRASIL. Ministério da Saúde. Instituto Nacional de Câncer. Prevenção e controle do câncer: normas e recomendações do INCA. Revista Brasileira de Cancerologia, Rio de Janeiro, v. 48, n. 3, p. 317-332, jul./set. 2002.

BRASIL. Ministério da Saúde. Instituto Nacional de Câncer. Porque aprovar a convenção-quadro para o controle do tabaco? Rio de Janeiro: INCA, 2002.

BRASIL. Ministério da Saúde. Instituto Nacional de Câncer. Programa nacional de controle do câncer de próstata: documento de consenso. Rio de Janeiro: INCA, 2002. 24 p. (Manuais técnicos, 30).

BRASIL. Ministério da Saúde. Instituto Nacional de Câncer. Registro hospitalar de câncer: dados do Instituto Nacional de Câncer: relatório anual 1994-1998. Rio de Janeiro: INCA, 2002. 431 p.

BRASIL. Ministério da Saúde. Instituto Nacional de Câncer. Seção de Cirurgia Cabeça e Pescoço. Manual de rotinas da residência médica. Rio de Janeiro: INCA, 2002. 136 p.

BRASIL. Ministério da Saúde. Instituto Nacional de Câncer. Trabalho voluntário no Brasil: um breve histórico. Rio de Janeiro: INCA, 2001. 129 p., il.

BRASIL. Ministério da Saúde. Instituto Nacional de Câncer. Viva mulher: falando sobre mamografia, Programa Nacional de Controle do Câncer do Colo do Útero e de Mama. Rio de Janeiro: INCA, 2002. 1 CD-ROM.

BRASIL. Ministério da Saúde. Instituto Nacional de Câncer. Viva Mulher: câncer do colo de útero, informações técnico-gerenciais e ações desenvolvidas. Rio de Janeiro: INCA, 2002.

BRASIL. Ministério da Saúde. Falando sobre o câncer da boca. Rio de Janeiro: INCA, 2002. 52 p.

Revista Brasileira de Cancerologia. Rio de Janeiro: INCA, 2001. v. 47, n. 1, jan./mar. 2001.

Revista Brasileira de Cancerologia. Rio de Janeiro: INCA, 2001. v. 47, n. 2, abr./jun. 2001.

Revista Brasileira de Cancerologia. Rio de Janeiro: INCA, 2001. v. 47, n. 3, jul./set. 2001.

Revista Brasileira de Cancerologia. Rio de Janeiro: INCA, 2001. v. 47, n. 4, out./dez. 2001.

Revista Brasileira de Cancerologia. Rio de Janeiro: INCA, 2002. v. 48, n. 1, jan./mar. 2002.

Revista Brasileira de Cancerologia. Rio de Janeiro: INCA, v. 48, n. 2, abr./jun. 2002.

Revista Brasileira de Cancerologia. Rio de Janeiro: INCA, v. 48, n. 3, jul./set. 2002.

Revista Brasileira de Cancerologia. Rio de Janeiro: INCA, v. 48, n. 4, out./dez. 2002.

## DIREÇÃO GERAL

ALMEIDA, R.; GÉNOVA, R.; GADELHA, M. I. P. Linear programming models to support resource allocation in breast cancer chemotherapy. In: ANNUAL MEETING OF THE INTERNATIONAL SOCIETY OF TECHNOLOGY ASSESSMENT IN HEALTH CARE ISTAHC, 2002, Berlim.

GADELHA, M. I. P. A mastologia e as Apac. In: CONGRESSO BRASILEIRO DE ONCO-MASTOLOGIA, 1., 2001, Recife.

GADELHA, M. I. P. Assistência de alta complexidade: organização e financiamento. In: SEMINÁRIO NACIONAL DE QUALIDADE DA GESTÃO E DA ASSISTÊNCIA HOSPITALAR, 1., maio 2002, Brasília.

GADELHA, M. I. P. Assistência oncológica no Sistema Único de Saúde. In: FÓRUM SOBRE SAÚDE NO BRASIL 2002, PROBLEMAS E SOLUÇÕES. INSTITUTO DE PÓS-GRADUAÇÃO MÉDICA CARLOS CHAGAS, maio 2002, Rio de Janeiro.

GADELHA, M. I. P. Atenção integral à oncologia no Sistema Único de Saúde (SIA e SIH). In: AUDHOSP. CONGRESSO DE AUDITORIA EM SAÚDE E QUALIDADE DA GESTÃO E DA ASSISTÊNCIA HOSPITALAR NO ESTADO DE SÃO PAULO, 1., set. 2002, Santos.

GADELHA, M. I. P. Contradições do envelhecer no Brasil: tecnologia e carências. In: CONGRESSO BRASILEIRO DE GERIATRIA E GERONTOLOGIA, 13.; CONGRESSO DE GERIATRIA E GERONTOLOGIA DA SBGG-RJ, 2., jun. 2002, Rio de Janeiro.

GADELHA, M. I. P. Neoplasia. In: CONGRESSO BRASILEIRO DE GERIATRIA E GERONTOLOGIA, 13.; CONGRESSO DE GERIATRIA E GERONTOLOGIA DA SBGG-RJ, 2., jun. 2002, Rio de Janeiro.

GADELHA, M. I. P. Nova proposta de assistência ao portador de câncer na cidade do Rio de Janeiro. In: CONFERÊNCIA MUNICIPAL DE SAÚDE, 6., 2001, Rio de Janeiro.

- GADELHA, M. I. P. Novos desafios, parcerias e alta complexidade tecnológica na assistência materno infantil. In: JORNADA CIENTÍFICA DO INSTITUTO FERNANDES FIGUEIRA, 4., out. 2002, Rio de Janeiro.
- GADELHA, M. I. P. O sistema de atenção, informação e financiamento da assistência no SUS: os CACONS, o registro hospitalar de câncer, a APAC ONCO e as centrais reguladoras. In: JORNADA DE AVALIAÇÃO E AUDITORIA DE SISTEMAS E SERVIÇOS PÚBLICOS DE SAÚDE DO SUS/SP, 2., São Paulo, maio 2002.
- GADELHA, M. I. P. Planejamento da assistência oncológica: um exercício de estimativas. Revista Brasileira de Cancerologia, Rio de Janeiro, v. 48, n. 4, p. 533-544, out./dez. 2002.
- GADELHA, M. I. P. Política de saúde e gestão da assistência oncológica. In: CONGRESSO BRASILEIRO DE SERVIÇO SOCIAL EM ONCOLOGIA, 4., nov. 2002, Rio de Janeiro.
- GADELHA, M. I. P. Regulação e vigilância sanitária. In: CONFERÊNCIA NACIONAL DE VIGILÂNCIA SANITÁRIA, 2001, Brasília.
- GADELHA, M. I. P.; MARTINS, R. G. Neoplasias no idoso. In: FREITAS, E. V.; PY, L.; NERI, A. L.; CANÇADO, F. A. Z.; GORZONI, M. L.; ROCHA, S. M. Tratado de geriatria e gerontologia. Rio de Janeiro: Guanabara Koogan, 2002. p. 712-716.
- GADELHA, M. I. P. Os programas nacionais e a formação do médico residente. In: SIMPÓSIO DE ENSINO MÉDICO DO INCA, 3., jul. 2002, Rio de Janeiro.
- KLIGERMAN, J. A política nacional de prevenção e controle do câncer. In: NEGRI, B.; VIANA, A. L. A. O Sistema Único de Saúde em dez anos de desafio. São Paulo: Celag, 2002. p. 163-174.
- KLIGERMAN, J. Assistência oncológica e incorporação tecnológica. Revista Brasileira de Cancerologia, Rio de Janeiro, v. 47, n. 3, p. 239-243, jul./set. 2001.
- KLIGERMAN, J. Avaliação da assistência oncológica. Revista Brasileira de Cancerologia, Rio de Janeiro, v. 48, n. 4, p. 481-484, out./dez. 2002.
- KLIGERMAN, J. Bioética em Saúde Pública. Revista Brasileira de Cancerologia, Rio de Janeiro, v. 48, n. 3, p. 305-307, jul./set. 2002.
- KLIGERMAN, J. Estimativas sobre a incidência e mortalidade por câncer no Brasil - 2002. Revista Brasileira de Cancerologia, Rio de Janeiro, v. 48, n. 2, p. 175-179, abr./jun. 2002.
- KLIGERMAN, J. Estimativas sobre incidência e mortalidade por câncer no Brasil - 2001. Revista Brasileira de Cancerologia, Rio de Janeiro, v. 47, n. 2, p. 111-114, abr./jun. 2001.
- KLIGERMAN, J. Fundamentos para uma política nacional de prevenção e controle do câncer. Revista Brasileira de Cancerologia, Rio de Janeiro, v. 48, n. 1, p. 3-7, jan./mar. 2002.
- KLIGERMAN, J. O papel do INCA na prevenção e controle do câncer no Brasil. Revista Brasileira de Cancerologia, Rio de Janeiro, v. 47, n. 1, p. 5-7, jan./mar. 2001.
- KLIGERMAN, J. Registro hospitalar de câncer no Brasil. Revista Brasileira de Cancerologia, Rio de Janeiro, v. 47, n. 4, p. 357-359, out./dez. 2001.
- KOGUT, J.; LEAL, P. R. A.; GUIMARÃES, D. S. A história da cirurgia torácica no INCA. Revista Brasileira de Cancerologia, Rio de Janeiro, v. 47, n. 3, p. 317-318, jul./set. 2001.
- MORALES, A.; SCHRAMM, F. R. A moralidade do abuso sexual intrafamiliar em menores. Cadernos de Saúde Coletiva, Rio de Janeiro, v. 7, n. 2, p. 265-273, 2002.
- NAJMAN, H. L.; GADELHA, M. I. P. Temozolamida. Revista Brasileira de Cancerologia, Rio de Janeiro, v. 48, n. 3, p. 439-444, jul./set. 2002.
- PAIXÃO, R. L.; SCHRAMM, F. R. Bioética. In: CARDOSO, G. P.; TEIXEIRA, G. A. P. B.; PAIO, J. M. C. S.; ALTENBURG, S. P.; VIEIRA, J. C. B. Iniciação à pesquisa científica em medicina. Rio de Janeiro: EPUB, 2001. p. 21-38.
- PALÁCIOS, M.; REGO, S.; SCHRAMM, F. R.; A regulamentação brasileira em ética em pesquisa envolvendo seres humanos. In: MEDRONHO, R. A. et al. (Org.). Epidemiologia. São Paulo: Atheneu, 2002. p. 465-477.
- PETERSON, C. Trambiclinicas pilantrópicas embromed: um ensaio sobre giria médica. Prefácio de Fermin Roland Schramm. Rio de Janeiro: FIOCRUZ, 2002.
- SCHRAMM, F. R. A bioética da proteção em saúde pública. In: JORNADA DE BIOÉTICA DO ESTADO DO RIO DE JANEIRO, 1., jun. 2002, Rio de Janeiro.
- SCHRAMM, F. R. A bioética do cuidar em perinatologia e pediatria. In: ENCONTRO DE ENFERMAGEM PERINATAL E PEDIATRIA ENENPPE, 3., 2001, Rio de Janeiro.
- SCHRAMM, F. R. A bioética e o balizamento dos rumos da Ciência e Tecnologia. In: CONGRESSO DE CIÊNCIAS FARMACÉUTICAS DO RIO DE JANEIRO, 2., 2001, Rio de Janeiro.
- SCHRAMM, F. R. A clonagem humana: uma perspectiva promissora. In: CONGRESSO MUNDIAL DE BIOÉTICA, 6., 2002, Brasília.
- SCHRAMM, F. R. A epidemiologia na promoção da saúde. In: CONGRESSO BRASILEIRO DE EPIDEMIOLOGIA EPI 2002, 5., mar. 2002, Curitiba.
- SCHRAMM, F. R. A moralidade dos produtos transgênicos. In: CONGRESSO BRASILEIRO DE BIOSSEGURANÇA, 2.; SIMPÓSIO LATINO AMERICANO DE PRODUTOS TRANSGÊNICOS, 2., 2001, Salvador.
- SCHRAMM, F. R. A pesquisa bioética no Brasil. Cadernos Adenauer, Rio de Janeiro, v. 3, n. 1, p. 87-102, 2002.
- SCHRAMM, F. R. A prevenção é uma eugenia? In: ENCONTRO DE BIOÉTICA DO CREMERJ, 2., 2001, Rio de Janeiro.
- SCHRAMM, F. R. A questão da definição de morte na eutanásia e no suicídio assistido. O Mundo da Saúde, São Paulo, v. 26, n. 1, p. 178-183, 2002.
- SCHRAMM, F. R. Bioética e ambiente. In: ENCONTRO DA REDE INTEGRADA DE PESQUISA EM VIGILÂNCIA EPIDEMIOLÓGICA, SANITÁRIA E AMBIENTAL, 1., 2001, Curitiba.
- SCHRAMM, F. R. Bioética e comunicação em oncologia. Revista Brasileira de Cancerologia, Rio de Janeiro, v. 47, n. 1, p. 25-32, jan./mar. 2001.
- SCHRAMM, F. R. Bioética para quê? Revista Camiliana da Saúde, Rio de Janeiro, v. 1, n. 2, p. 14-21, 2002.
- SCHRAMM, F. R. Bioética. In: SEMANA DE EXTENSÃO DA UFF, 6., 2001, Niterói.
- SCHRAMM, F. R. Bioética: para onde caminha a humanidade?. In: JORNADA CIENTÍFICA DO HOSPITAL UNIVERSITÁRIO GAFFRÉE E GUINLE, 21., 2001, Rio de Janeiro.
- SCHRAMM, F. R. Bioética: seu desenvolvimento e sua importância para as ciências da vida e da saúde. Revista Brasileira de Cancerologia, Rio de Janeiro: INCA, v. 48, n. 4, p. 609-615, out./dez. 2002.
- SCHRAMM, F. R. Bioética: um novo paradigma para o Brasil e para o mundo. In: JORNADA DE BIOÉTICA, 3., out. 2002, Rio de Janeiro.
- SCHRAMM, F. R. Contexto histórico de los principios bioéticos. In: FORO LATINOAMERICANO DE COMITÉS DE ÉTICA EM INVESTIGACIÓN EN SALUD, 2., out. 2002, Brasília.
- SCHRAMM, F. R. Contribuições da bioética e da comunicação à educação médica. Revista Brasileira de Educação Médica, Rio de Janeiro, v. 25, n. 2, p. 15-24, 2001.
- SCHRAMM, F. R. As diferentes abordagens da Bioética. In: PALÁCIOS, M.; MARTINS, A.; PEGORARO, O. (Org.). Ética, ciência e saúde. Rio de Janeiro: Vozes, 2001. p. 28-45.
- SCHRAMM, F. R. Genética: um jano de duas faces? In: GARRAFA, V.; COSTA, S. I. F. (Org.). A bioética no século XXI. Brasília: Editora Universidade de Brasília, 2001. p. 129-138.
- SCHRAMM, F. R. La bioéthique de la santé publique et la pertinence du principe de protection. In: CONFÉRENCE MONDIALE DE PROMOTION DE LA SANTÉ ET D'ÉDUCATION POUR LA SANTÉ, 17., 2001, Paris.
- SCHRAMM, F. R. La moralidad de las biotecnologías y la bioética evolutiva. In: BERGEL, S. D.; DIAZ, A. (Org.). Biotecnologías y Sociedad. Buenos Aires: Ciudad Argentina, 2001. p. 33-41.
- SCHRAMM, F. R. Los problemas de las biotecnologías y de asignación de recursos. In: SEMINARIO INTERNACIONAL DE BIOTECNOLOGIA Y SOCIEDAD, 2., 2001, Buenos Aires.
- SCHRAMM, F. R. Marketing e manipulação da mente. In: ENCONTRO LUSO-BRASILEIRO DE BIOÉTICA "CÉREBRO E ÉTICA", 2001, Lisboa.
- SCHRAMM, F. R. Modelos normativos comparados para la protección del embrión humano, el tratamiento de reproducción asistida y el dominio universal del genoma humano. In: SEMINÁRIO INTERNACIONAL BIOÉTICA Y FAMILIA: LOS LIMITES DE LA VIDA HUMANA, nov. 2002, Santiago.
- SCHRAMM, F. R. Moralidade da clonagem. Arte & Política, Rio de Janeiro, v. 5, n. 15, p. 4-5, 2002.
- SCHRAMM, F. R. Morte e finitude e suas implicações no ensino dos cuidados paliativos. In: JORNADA DE CUIDADOS PALIATIVOS E DOR, 2., 2001, Rio de Janeiro.
- SCHRAMM, F. R. Morte e finitude em nossa sociedade: implicações no ensino dos cuidados paliativos. Revista Brasileira de Cancerologia, Rio de Janeiro, v. 48, n. 1, p. 17-20, jan./mar. 2002.
- SCHRAMM, F. R. Negar o clone é discriminar o idêntico. Jornal do Cremerj, Rio de Janeiro, v. 15, n. 140, p. 10-11, 2002.
- SCHRAMM, F. R. Promotion de la santé publique: pertinence du principe de protection. Promotion Education, France, v. 8, n. 4, p. 76-79, 2001.
- SCHRAMM, F. R. ¿Por qué la definición de muerte no sirve para legitimar moralmente la eutanasia y el suicidio asistido? Perspectivas Bioéticas, Barcelona, v. 6, n. 11, p. 43-54, 2001.
- SCHRAMM, F. R. Quale ética per la sanità. Bioética Rivista Interdisciplinare, Milano, v. 10, n. 1, p. 47-52, 2002.
- SCHRAMM, F. R. Questões éticas aplicadas à prática de nutrição oncológica. In: JORNADA INTERNACIONAL DE NUTRIÇÃO ONCOLÓGICA, 1., nov. 2002, Rio de Janeiro.
- SCHRAMM, F. R. Uma visão bioética. In: JORNADA OSCAR FREIRE, 5., 2001, São Paulo.

SCHRAMM, F. R.; ESCOSTEGUY, C. C. Bioética e avaliação tecnológica em saúde. *Cadernos de Saúde Pública*, Rio de Janeiro, v. 16, n. 4, p. 951-961, out./dez. 2001.

SCHRAMM, F. R.; KOTTOW, M. Princípios bioéticos en salud pública: limitaciones y pro-puestas. *Cadernos de Saúde Pública*, Rio de Janeiro, v. 17, n. 4, p. 949-956, jul./ago. 2001.

SCHRAMM, F. R.; KOTTOW, M. Bioética y biotecnología: lo humano entre dos paradigmas. *Acta Bioética*, Santiago, v. 7, n. 2, p. 259-267, 2001.

SEGRE, M.; SCHRAMM, F. R.; Quem tem medo das (bio)tecnologias de reprodução assistida? *Bioética*, Brasília, v. 9, n. 2, p. 43-56, 2001.

SILVA, P. R. Log analysis and interest indicators in the evaluation of a cancer education web site. In: AMERICAN ASSOCIATION OF CANCER EDUCATION ANNUAL MEETING, 35., 2001, Los Angeles. Abstracts... *Journal of Cancer Education*, v. 16, n. 3, p. 33, 2001.

SILVA, P. R. V. Log analysis in health promotion and education. In: AMERICAN ASSOCIATION OF CANCER EDUCATION ANNUAL MEETING, 35., 2001, Los Angeles. Abstracts... *Journal of Cancer Education*, v. 16, n. 3, p. 26, 2001.

SILVA, P. R. V.; GRIEP, R. H. Padrões sazonais e paroxísmicos no acesso a um site sobre câncer. In: CONGRESSO DE INFORMAÇÃO EM CIÊNCIAS DA SAÚDE CRICS, 5., 2001, Havana.

SILVA, P. R. V.; GRIEP, R. H. Printed material about breast cancer based on log analysis technology and community interest indicators. In: AMERICAN ASSOCIATION OF CANCER EDUCATION ANNUAL MEETING, 35., 2001, Los Angeles. Abstracts... *Journal of Cancer Education*, v. 16, n. 3, p. 26, 2001.

SILVA, P. R. V.; GRIEP, R. H.; SILVA, S. B.; ASSIS, T. G. Behavioral factors associated to HIV seropositivity among individuals at HIV counselling and testing site in the city of Rio de Janeiro. In: AIDS IMPACT - PSYCHOSOCIAL ASPECTS OF HIV INFECTION, 2001, Brington. Anais... Brington: [s.n.], 2001. p. 56.

## HOSPITAL DO CÂNCER I

RELACIONADOS POR ÁREA DE ESPECIALIZAÇÃO

### Abdome

CASTRO, L.; LEPORI, A. C.; MUNDIM, A.; OLIVEIRA, C.; CORRÊA, J. H. S. Ressecção multivisceral para câncer avançado de reto. In: CONGRESSO BRASILEIRO DE CIRURGIA, 24., 2001, São Paulo.

CORRÊA, J. H. S.; FARINA, R.; SANTOS, C. E. R.; KESLEY, R.; KURODA, B.; MIRANDA, J. E. Análise de morbimortalidade em um serviço de cirurgia oncológica. In: CONGRESSO BRASILEIRO DE CIRURGIA, 24., 2001, São Paulo. *Revista do Colégio Brasileiro de Cirurgiões*, v. 28, supl., p. 320, abstr. 447.

CORRÊA, J. H. S.; FARINA, R.; SANTOS, C. E. R.; KESLEY, R.; KURODA, B.; MIRANDA, J. E. Experiência do programa de gestão pela qualidade total (PGQT) em um serviço de cirurgia oncológica. In: CONGRESSO BRASILEIRO DE CIRURGIA, 24., 2001, São Paulo. *Revista do Colégio Brasileiro de Cirurgiões*, v. 28, supl., p. 322, abstr. 452.

CORREIA, M. M. Câncer de fígado. In: CONGRESSO BRASILEIRO DE CIRURGIA ONCOLÓGICA, 3., 2001, Rio de Janeiro.

CORREIA, M. M. Tratamento do tumor de Klatskin. In: SEMANA DO FÍGADO DO RIO DE JANEIRO, 10., 2001, Rio de Janeiro.

CORREIA, M. M. Uso de crioterapia nos tumores hepáticos. In: SIMPÓSIO DE ONCOLOGIA CIRÚRGICA DA CLÍNICA SÃO VICENTE, 1., 2001, Rio de Janeiro.

CORREIA, M. M.; LINHARES, E. R. M.; PINTO, C. E.; FERNANDES, W. C.; LANGLANDS, R. Re-ressecção de metástases hepáticas colo-retais. In: CONGRESSO BRASILEIRO DE CIRURGIA, 24., 2001, São Paulo. *Revista do Colégio Brasileiro de Cirurgiões*, v. 28, supl., p. 180, abstr. 021.

CORREIA, M. M.; LINHARES, E. R. M.; PINTO, C. E.; SALOMÃO, A. R.; OLIVEIRA, A. Lobectomia hepática esquerda regrada. In: CONGRESSO BRASILEIRO DE CIRURGIA, 24., 2001, São Paulo. *Revista do Colégio Brasileiro de Cirurgiões*, v. 28, supl., p. 180, abstr. 020.

CORREIA, M. M.; QUADROS, C.; LINHARES, E.; NASCIMENTO, G.; NUNES, L. F. Tratamento do câncer da vesícula biliar. *Revista de Cirurgia Videoendoscópica*, v. 4, n. 3, p. 82-87, 2001.

CORREIA, M. M.; SANTOS, C. E. R.; CORRÊA, J. H. S.; KESLEY, R.; MARINS, C. A. Segmentectomias anatómicas: uma alternativa às hepatectomias maiores: relato de caso. In: CONGRESSO BRASILEIRO DE CIRURGIA, 24. São Paulo, 2001. *Revista do Colégio Brasileiro de Cirurgiões*, v. 28, supl., p. 255, abstr. 201.

CORREIA, M. M.; SANTOS, C. E. R.; CORRÊA, J. H. S.; KESLEY, R.; LUGÃO, R. S. Tumor de vesícula biliar avançado: relato de caso. In: CONGRESSO BRASILEIRO DE CIRURGIA, 24., 2001, São Paulo. *Revista do Colégio Brasileiro de Cirurgiões*, v. 28, supl., p. 290, abstr. 335.

CORREIA, M. M.; THULER, L. C. S.; VELASCO, E.; VIDAL, E. M.; SCHANAIDER, S. Previsão de morte usando o mannheim peritonitis index em pacientes oncológicos. *Revista Brasileira de Cancerologia*, Rio de Janeiro, v. 47, n. 1, p. 63-68, jan./mar. 2001.

ESTEVES, R. O. C.; LINHARES, E. Palliative gastric cancer surgery. In: INTERNATIONAL GASTRIC CANCER CONGRESS, 4., 2001, New York.

ESTEVES, R. O. C.; LINHARES, E.; CORREIA, M. M.; CORRÊA, J. H. S. Palliative surgery in advanced gastric cancer. In: INTERNATIONAL GASTRIC CANCER CONGRESS, 4., 2001, New York.

FERREIRA, M. A.; LINHARES, E.; MARTINS, I.; CARVALHO, R. T.; CORRÊA, J. H. S. Endoscopic treatment of early gastric cancer. In: INTERNATIONAL GASTRIC CANCER CONGRESS, 4., 2001, New York.

FERREIRA, M. A.; LINHARES, E.; MARTINS, I.; CORRÊA, J. H. S.; CARVALHO, R. T.; NASCIMENTO, G.; KURODA, B. R. Early gastric cancer. In: INTERNATIONAL GASTRIC CANCER CONGRESS, 4., 2001, New York.

GOMES FILHO, F. A.; GOMES, M. C. B.; BOTELHO, R. G.; RIBEIRO, M. M. A.; LACATIVA, P. G. S. Metástase ocular de carcinoma de mama: relato de cinco casos. *Revista Brasileira de Cancerologia*, Rio de Janeiro, v. 47, n. 2, p. 185-192, abr./jun. 2001.

HAMMES, R.; SANTOS, C. E. R.; CASTRO, L.; CORRÊA, J. H. S. Cirurgia pélvica alargada: análise de 47 pacientes. In: CONGRESSO BRASILEIRO DE CIRURGIA, 24., 2001, São Paulo.

JOTTA, C.; HAMMES, R.; VALADÃO, M.; PATURY, P.; CASTRO, L. Carcinoma gástrico tipo linfoepitelioma: relato de caso/INCA. In: CONGRESSO BRASILEIRO DE CIRURGIA, 24., 2001, São Paulo.

KESLEY, R.; PATURY, P.; YDY, L. A.; SANTOS, C. E. R.; CORRÊA, J. H. S. A linfadenectomia a D2 x a D1 no CA gástrico precoce, a morbimortalidade responde a pergunta? In: CONGRESSO BRASILEIRO DE CIRURGIA, 24., 2001, São Paulo.

KURODA, B. R.; LINHARES, E. R. M.; SANTOS, C. E. R.; SANTOS, C. J. J.; NASCIMENTO, G. Adenocarcinoma gástrico tipo Borman IV: resultados do tratamento cirúrgico das linfes plásticas X linfes parciais. In: CONGRESSO BRASILEIRO DE CIRURGIA, 24., 2001, São Paulo. *Revista do Colégio Brasileiro de Cirurgiões*, v. 28, supl., p. 151, abstr. 365.

LEPORI, A. C.; MUNDIM, A.; HAMMES, R.; CASTRO, L.; CORRÊA, J. H. S. Ressecção abdômino-sacral estendida à região glútea para adenocarcinoma retal avançado. In: CONGRESSO BRASILEIRO DE CIRURGIA, 24., 2001, São Paulo.

LEPORI, A. C.; MUNDIM, A.; KESLEY, R.; VALADÃO, M.; CORRÊA, J. H. S. Cirurgia R0 no TU desmóide. In: CONGRESSO BRASILEIRO DE CIRURGIA, 24., 2001, São Paulo.

LINHARES, E.; KESLEY, R.; SOUZA FILHO, O. Tratamento cirúrgico do câncer gástrico. In: ALVES, J. G.; SOUZA FILHO, O. (Ed.). *Gastro oncologia*. Rio de Janeiro: Trasso, 2002. p. 63-77 (Série Gastroenterologia, 3).

LINHARES, E.; KURODA, B.; NASCIMENTO, G.; MARTINS, I.; FERREIRA, M. A.; SANTOS, C. E. R.; SIMÕES, J. H. Bormann IV gastric adenocarcinoma: results of surgical treatment with special reference to the difference between linitis plastica and partial linitis. In: INTERNATIONAL GASTRIC CANCER CONGRESS, 4., 2001, New York. Abstracts... New York, p. 591, abstr. 544.

LINHARES, E.; MONTEIRO, M.; SANTOS, C. E. R.; FERNANDES, P. H.; SIMÕES, J. H.; MARTINS, I.; FERREIRA, M. A.; SOUZA FILHO, O. Hepatectomy for isolated metastasis from gastric adenocarcinoma. In: INTERNATIONAL GASTRIC CANCER CONGRESS, 4., 2001, New York. Abstracts... New York, p. 592, abstr. 545.

LINHARES, E.; NASCIMENTO, G.; NUNES, L. F.; BORBA, P. P.; SANTOS, C. E. R.; SIMÕES, J. H. S. Experiência do INCA nas adrenalectomias videolaparoscópica. In: CONGRESSO BRASILEIRO DE VIDEO-CIRURGIA DA SOBRACIL, 5., 2001, Rio de Janeiro. Resumos... Rio de Janeiro, p. 176, abstr.191.

LINHARES, E.; NASCIMENTO, G.; QUADROS, C. A.; CORRÊA, J. H. S. Adrenalectomia videolaparoscópica com uso de ligasure e beriplast. *Revista de Cirurgia Videolaparoscópica*, v.1, n.1, p. 29-30, 2002.

LINHARES, E.; QUADROS, C. A.; SANTOS, C. E. R. Tumor da vesícula biliar. *Revista de Cirurgia Videoendoscópica*, v. 4, n. 3, p. 82-89, 2002.

LINHARES, E.; RAMAGEM, C.; NAYLOR, C.; CORRÊA, J. H. S. Advanced videolaparoscopic surgery in oncology: preliminary report. *Revista de Cirurgia Videoendoscópica*, v. 4, n. 1, p. 12-15, 2001.

LINHARES, E.; SANTOS, C. E. R.; MARTINS, I.; REZENDE, A. S.; QUADROS, C.; FERREIRA, M. A.; SIMÕES, J. H. Collision tumour of the esophagogastric junction: a rare entity. In: INTERNATIONAL GASTRIC CANCER CONGRESS, 4., 2001, New York. Abstracts... New York, p. 148, abstr. 128.

LINHARES, E.; SANTOS, C.; MARTINS, I.; REZENDE, A. S.; QUADROS, C.; FERREIRA, M. A.; SIMÕES, H. Collixon tumor of the esophago-gastric junction- hepatectomy for isolated metastasis from gastric adenocarcinoma. In: INTERNATIONAL GASTRIC CANCER CONGRESS, 4., 2001, New York.

MACHADO, B. L. C.; OLIVEIRA, A. M.; SARDOU, L.; LINHARES, E. As vias biliares extrahepáticas e o cirurgião: sucessos e complicações da cirurgia videolaparoscópica da via biliar. *Revista de Cirurgia Videoendoscópica*, v. 1, n. 1, p. 17-22, 2002.

- MARINS, C. A. M.; LUGÃO, R. S.; YDY, L. R. A.; SANTOS, C. E. R.; CORREIA, M. M. Metástase hepática de adenocarcinoma coloretal com achado incidental de hepatocarcinoma em fígado não cirrótico. In: CONGRESSO BRASILEIRO DE CIRURGIA, 24., 2001, São Paulo. Revista do Colégio Brasileiro de Cirurgiões, v. 28, supl., p. 254, abstr. 197.
- MARINS, C. A. M.; SANTOS, C. E. R.; CORREIA, M. M.; YDY, L. R. A.; LUGÃO, R. S. Hepatectomias para carcinoma hepatocelular (CHC): experiência do INCA 1950-2000. In: CONGRESSO BRASILEIRO DE CIRURGIA, 24., 2001, São Paulo. Revista do Colégio Brasileiro de Cirurgiões, v. 28, supl., p. 127, abstr. 306.
- MARINS, C. A. M.; SANTOS, C. E. R.; CORREIA, M. M.; YDY, L. R. A.; LUGÃO, R. S. Análise das hepatectomias para sarcomas: experiência do INCA 1997-2000. In: CONGRESSO BRASILEIRO DE CIRURGIA, 24., 2001, São Paulo. Revista do Colégio Brasileiro de Cirurgiões, v. 28, supl., p. 136, abstr. 330.
- NASCIMENTO, G.; HAMMES, R.; SANTOS, C. E. R.; LINHARES, E. R. M.; NUNES, L. F. Ressecção de metástases adrenais solitárias de câncer de pulmão não-OAT cell: relato de 02 casos. In: CONGRESSO BRASILEIRO DE CIRURGIA, 24., 2001, São Paulo. Revista do Colégio Brasileiro de Cirurgiões, v. 28, supl., p. 283, abstr. 308.
- NASCIMENTO, G.; OLIVEIRA, C. C.; GOMES, F. O.; JESUS, J. P.; CASTRO, L. Sarcoma retroperitoneal: experiência de 4 anos no HCI-INCA. In: CONGRESSO BRASILEIRO DE CIRURGIA, 24., 2001, São Paulo.
- NASCIMENTO, G.; SANTANA, W.; GONÇALVES, R.; PINTO, C. E.; CASTRO, L. Tratamento cirúrgico no câncer de esôfago: análise de 82 casos do INCA. In: CONGRESSO BRASILEIRO DE CIRURGIA, 24., 2001, São Paulo.
- NASCIMENTO, G.; SANTOS, C. E. R.; JESUS, J. P.; KESLEY, R.; CORRÊA, J. H. S. Tumor cístico do pâncreas: relato de um caso e revisão da literatura. In: CONGRESSO BRASILEIRO DE CIRURGIA, 24., 2001, São Paulo. Revista do Colégio Brasileiro de Cirurgiões, v. 28, supl., p. 300, abstr. 364.
- NUNES, L. F.; NASCIMENTO, G.; QUADROS, C. A.; CIRILAV, E. Mortalidade das adrenalectomias por videolaparoscopia. In: CONGRESSO BRASILEIRO DE CIRURGIA, 24., 2001, São Paulo.
- NUNES, L. F.; SANTOS, C. E. R.; LINHARES, E. R. M.; NASCIMENTO, G.; CORRÊA, J. H. S. Indicação de adrenalectomia nos pacientes com incidentalomas: rotina da seção de cirurgia abdômino-pélvica do INCA. In: CONGRESSO BRASILEIRO DE CIRURGIA, 24., 2001, São Paulo. Revista do Colégio Brasileiro de Cirurgiões, v. 28, supl., p. 50, abstr. 113.
- NUNES, L. F.; SANTOS, C. E. R.; LINHARES, E. R. M.; NASCIMENTO, G.; PATURY, P. Morbimortalidade das adrenalectomias por videolaparoscopia no Hospital do Câncer - INCA. In: CONGRESSO BRASILEIRO DE CIRURGIA, 24., 2001, São Paulo. Revista do Colégio Brasileiro de Cirurgiões, v. 28, supl., p. 51, abstr. 115.
- PATURY, P.; YDY, L. A.; SALOMÃO, L.; VALADÃO, M.; KESLEY, R. Cirurgias paliativas no câncer gástrico. In: CONGRESSO BRASILEIRO DE CIRURGIA, 24., 2001, São Paulo.
- PINTO, C. E. Cintilographic study of the esophageal reconstruction in oncology patients. In: WORLD CONGRESS INTERNATIONAL SOCIETY FOR DISEASES OF THE ESOPHAGUS, 18., 2001, São Paulo.
- PINTO, C. E. Esophageal reconstruction with bivascularized conol tube through microsurgery. In: WORLD CONGRESS INTERNATIONAL SOCIETY FOR DISEASES OF THE ESOPHAGUS, 18., 2001, São Paulo.
- PINTO, C. E.; CORRÊA, J. H. S.; MELISKA, C. Sanit graphic study of the esophagus reconstruction on oncological patients. In: WORLD CONGRESS INTERNATIONAL SOCIETY FOR DISEASES OF THE ESOPHAGUS, 2001, São Paulo.
- PINTO, C. E.; NASCIMENTO, G.; GONÇALVES, R.; NUNES, L. F.; RYMER, E. Leiomiossarcoma primário do esôfago: relato de um caso tratado cirurgicamente. In: CONGRESSO BRASILEIRO DE CIRURGIA, 24., 2001, São Paulo.
- PINTO, C. E.; SOUZA FILHO, O.; CORRÊA, J. H. S.; LANDIM, F. L.; KURODA, B. R.; MARTINS, I. Câncer gástrico precoce: revisão de 47 casos do Instituto Nacional de Câncer nos últimos cinco anos. Revista do Colégio Brasileiro de Cirurgiões, v. 28, n. 3, p. 161-164, 2001.
- PINTO, C. E.; SOUZA FILHO, O.; CORRÊA, J. H. S.; LANDIM, F. M.; KURODA, B. R. Estudo da morbi-mortalidade relacionados à gastrectomia à D2. Revista Brasileira de Cancerologia, Rio de Janeiro, v. 47, n. 4, p. 397-401, 2001.
- QUADRO, C. A.; LINHARES, E. R. M.; SANTOS, C. E. R.; MARTINS, I.; CORRÊA, J. H. S. Tumor de colisão da junção esôfago-gástrica: uma entidade rara. In: CONGRESSO BRASILEIRO DE CIRURGIA, 24., 2001, São Paulo. Revista do Colégio Brasileiro de Cirurgiões, v. 28, supl., p. 245, abstr. 161.
- QUADROS, C. A.; SANTOS, C. E. R.; LINHARES, E. R. M.; OLIVEIRA, I. M.; CORRÊA, J. H. S. Tratamento conservador do pólipso da vesícula biliar: o caso contra. In: CONGRESSO BRASILEIRO DE CIRURGIA, 24., 2001, São Paulo. Revista do Colégio Brasileiro de Cirurgiões, v. 28, supl., p. 290, abstr. 336.
- QUADROS, C.; VERAS, A.; FERREIRA, M. A.; CORRÊA, J. H. S. Polipose adenomatosa familiar: análise epidemiológica e morbimortalidade cirúrgica em 15 anos no HCI-INCA. In: CONGRESSO BRASILEIRO DE CIRURGIA, 24., 2001, São Paulo.
- QUADROS, C.; VERAS, A.; KANOMATA, F.; LEIDERMAN, E.; CORRÊA, J. S. H. Análise epidemiológica e morbimortalidade cirúrgica dos casos de neoplasia do cólon de 1997 a 2000 no serviço de cirurgia abdômino-pélvica. In: CONGRESSO BRASILEIRO DE CIRURGIA, 24., 2001, São Paulo.
- SALOMÃO JUNIOR, L. R.; VALADÃO, M. V.; JOTTA, C.; SANTOS, C. E. R.; KESLEY, R. Tumor carcinóide gástrico: relato de caso. In: CONGRESSO BRASILEIRO DE CIRURGIA, 24., 2001, São Paulo. Revista do Colégio Brasileiro de Cirurgiões, v. 28, supl., p. 332, abstr. 483.
- SALOMÃO, L.; PATURY, P.; YDY, L. A.; MORALES, G. M.; BERTOLACE, S. Resultados do tratamento cirúrgico do câncer da cárdia. In: CONGRESSO BRASILEIRO DE CIRURGIA, 24., 2001, São Paulo.
- SANTOS, C. E. R. Experiência histórica do INCA em cirurgia hepato-biliar. In: JOURNÉES DE CHIRURGIE HEPATO-BILIAIRE, 34., maio 2002, França.
- SANTOS, C. E. R. Local excision for rectal cancer. In: INTERNATIONAL CONFERENCE - PERSPECTIVES IN COLORECTAL CANCER, A CONCENSUS MEETING, 4., jun. 2002, Espanha.
- SANTOS, C. E. R. Melanoma: visão do cirurgião. Rio Dermatológico, Rio de Janeiro, v. 5, n. 1, p. 4, jan./mar. 2001.
- SANTOS, C. E. R. Tumor carcinóide metastático: caso clínico. In: JOURNÉES DE CHIRURGIE HEPATO-BILIAIRE, 34., maio 2002, França.
- SANTOS, C. E. R.; CORREIA, M. M.; CORRÊA, J. H. S.; KESLEY, R.; NASCIMENTO, G. Tratamento multimodal do hemangioma endotelial epitelioide: relato de caso. In: CONGRESSO BRASILEIRO DE CIRURGIA, 24., 2001, São Paulo. Revista do Colégio Brasileiro de Cirurgiões, v. 28, supl., p. 222, abstr. 076.
- SANTOS, C. E. R.; CORREIA, M. M.; CORRÊA, J. H. S.; KESLEY, R.; YDY, L. R. A. Ultra-sonografia intra-operatória hepática em pacientes oncológicos. In: CONGRESSO BRASILEIRO DE CIRURGIA, 24., 2001, São Paulo. Revista do Colégio Brasileiro de Cirurgiões, v. 28, supl., p. 134, abstr. 322.
- SANTOS, C. E. R.; CORREIA, M. M.; JUNQUEIRA, M.; CORRÊA, J. H. S.; NUNES, L. F. Tratamento multimodal do tumor carcinóide metastático: relato de caso. In: CONGRESSO BRASILEIRO DE CIRURGIA, 24., 2001, São Paulo. Revista do Colégio Brasileiro de Cirurgiões, v. 28, supl., p. 323, abstr. 457.
- SANTOS, C. E. R.; LINHARES, E.; CORREIA, M. M.; FERNANDES, P. H.; CORRÊA, J. H. S. Hepatectomia para metástases isoladas de adenocarcinoma gástrico. In: CONGRESSO BRASILEIRO DE CIRURGIA, 24., 2001, São Paulo. Revista do Colégio Brasileiro de Cirurgiões, v. 28, supl., p. 249, abstr.179.
- SANTOS, C. E. R.; LINHARES, E.; CORREIA, M. M.; FERNANDES, P. H.; CORRÊA, J. H. S. Hepatectomia para metástases isoladas de adenocarcinoma gástrico. In: CONGRESSO BRASILEIRO DE CIRURGIA, 24., 2001, São Paulo.
- SANTOS, C. E. R.; LINHARES, E.; HAMMES, R.; CORRÊA, J. H. S.; NASCIMENTO, G. Adrenalectomias esquerda para metástase de câncer de pulmão: técnica videolaparoscópica. In: CONGRESSO BRASILEIRO DE CIRURGIA, 24., 2001, São Paulo. Revista do Colégio Brasileiro de Cirurgiões, v. 28, supl., p. 176, abstr. 009.
- SANTOS, C. E. R.; LINHARES, E.; KESLEY, R.; CORRÊA, J. H. S.; NUNES, L. F. Adrenalectomias por videolaparoscopia transperitoneal lateral direita na abordagem dos incidentalomas. In: CONGRESSO BRASILEIRO DE CIRURGIA, 24., 2001, São Paulo. Revista do Colégio Brasileiro de Cirurgiões, v. 28, supl., p. 176, abstr. 010.
- SOUZA FILHO, O.; FALCÃO, P.; LINHARES, E. Tratamento cirúrgico do câncer de pâncreas. In: ALVES, J. G.; SOUZA FILHO, O. (Ed.). Gastro oncologia. Rio de Janeiro: Trasso, 2002. p. 197-216 (Série Gastroenterologia, 3).
- VALADÃO, M.; KESLEY, R.; YDY, L. A.; CORRÊA, J. H. S.; CASTRO, L. TU estromal gástrico: 15 anos de experiência no INCA. In: CONGRESSO BRASILEIRO DE CIRURGIA, 24., 2001, São Paulo.
- VERAS, A.; JUCÁ, P.; RYMER, E.; CASTRO, L.; CORRÊA, J. H. S. Excisão local no câncer de reto. In: CONGRESSO BRASILEIRO DE CIRURGIA, 24., 2001, São Paulo.
- VERAS, A.; QUADROS, C.; HAMMES, R.; CASTRO, L.; CORRÊA, J. H. S. Análise de morbimortalidade nos procedimentos cirúrgicos dos tumores retais no período de 1997 a 2000. In: CONGRESSO BRASILEIRO DE CIRURGIA, 24., 2001, São Paulo.
- YDY, L. R. A.; CORREIA, M. M.; LUGÃO, R. S.; MARINS, C. A.; SANTOS, C. E. R. Resultados da cirurgia para câncer da vesícula biliar HC I - Instituto Nacional de Câncer INCA: 1997-2000. In: CONGRESSO BRASILEIRO DE CIRURGIA, 24., 2001, São Paulo. Revista do Colégio Brasileiro de Cirurgiões, v. 28, supl., p. 289, abstr. 333.
- YDY, L. R. A.; CORREIA, M. M.; SANTOS, C. E. R.; LUGÃO, R. S.; MARINS, C. A. Indicações e resultados de ressecções de lesões benignas do fígado no INCA: 8 casos. In: CONGRESSO BRASILEIRO DE CIRURGIA, 24., 2001, São Paulo. Revista do Colégio Brasileiro de Cirurgiões, v. 28, supl., p. 255, abstr. 200.
- YDY, L. R. A.; MARINS, C. A. M.; LUGÃO, R. S.; SANTOS, C. E. R.; CORREIA, M. M. Hepatectomias para metástases coloretais: análise da experiência do Hospital do Câncer I, INCA. In: CONGRESSO BRASILEIRO DE CIRURGIA, 24., 2001, São Paulo. Revista do Colégio Brasileiro de Cirurgiões, v. 28, supl., p. 127, abstr. 307.

YDY, L. R. A.; PATURY, P. B.; JOTTA, C.; VALADÃO, M. V.; SANTOS, C. E. R. Avaliação dos resultados das ressecções gástricas para linfoma: 8 casos - INCA. In: CONGRESSO BRASILEIRO DE CIRURGIA, 24., 2001, São Paulo. Revista do Colégio Brasileiro de Cirurgiões, v. 28, supl., p. 94, abstr. 222.

YDY, L. R. A.; SANTOS, C. E. R.; CORREIA, M. M.; MARINS, A. M. C.; LUGÃO, R. S. Avaliação dos resultados da hepatectomias realizadas no INCA no período de 1996 a 2000. In: CONGRESSO BRASILEIRO DE CIRURGIA, 24., 2001, São Paulo. Revista do Colégio Brasileiro de Cirurgiões, v. 28, supl., p. 70, abstr. 161.

## Anestesiologia

LACERDA, M.A. Quimioterapia e anestesia. Revista Brasileira de Anestesiologia, v. 51, n. 3, p. 253-278, maio 2002.

NOVAES, M. V.; FRANCISCO, C. R. L.; PIMENTA, K. B.; LAVINAS, P. S. G. Estudo comparativo entre Bupivacaína a 0,25 % e Ropivacaína a 0,2 % anestesia peridural para cirurgia torácica. Revista Brasileira de Anestesiologia, v. 51, n. 6, p. 493-502, nov./dez. 2001.

RIVOLI, A. L. C.; CARVALHO, A. C. G.; PIRES, G. H. D.; CARDOSO, S. D. M.; RODRIGUES, E. S. Disritmia pré-operatória. In: CONGRESSO BRASILEIRO DE ANESTESIOLOGIA, 48., 2001, Recife.

## Cabeça e Pescoço

BARBOSA, M. M. Como eu trato: tireóide e paratireóide. In: CONGRESSO BRASILEIRO DE CIRURGIA DE CABEÇA E PESCOÇO, 2001, Recife.

BARBOSA, M. M.; SÁ, G. M.; LIMA, R. A. Diagnóstico e tratamento dos tumores de cabeça e pescoço. Rio de Janeiro: Editora Atheneu, 2001. 237 p.

DIAS, F. L. Management of advanced cancer of supraglottis. In: 2002 ANNUAL MEETING & OTO EXPO - AAOHNS, set. 2002, San Diego.

DIAS, F. L. Elective neck dissection versus observation in stage I squamous cell carcinomas of the tongue and floor of the mouth. Otolaryngology Head and Neck Surgery, v. 125, p. 23-29, 2001.

DIAS, F. L. Tratamento das cadeias linfáticas regionais no câncer da tireóide. In: ENCONTRO ANUAL DOS EX-RESIDENTES DO H. A. C. CAMARGO, 2002, Salvador.

DIAS, F. L.; BARBOSA, M. M.; JUREMA, W. M.; SOARES, J. R. N.; BORBA, M.; FONTES, A.; PINO, A.; SALVIANO, S. K. Time and use of aspiration drains in head and neck surgery. In: WORLD CONGRESS OF THE INTERNATIONAL FEDERATION OF ONCOLOGIC HEAD AND NECK SOCIETIES, 2., dez. 2002, Rio de Janeiro.

DIAS, F. L.; BOTELHO, F. G.; FARIAS, T. P.; SOARES, J. R.; LEÔNIO, M. P.; PEREIRA, L. M.; SALVIANO, S. K.; SANTA RITA, C. Esthesioneuroblastoma: 17 years experience of Institute National of Cancer. In: WORLD CONGRESS OF THE INTERNATIONAL FEDERATION OF ONCOLOGIC HEAD AND NECK SOCIETIES, 2., dez. 2002, Rio de Janeiro.

DIAS, F. L.; KLIGERMAN, J.; CERVANTES, O.; TAVARES, M. R.; CARVALHO, M. B.; FREITAS, E. Q. Diagnóstico e tratamento do câncer da laringe. In: ASSOCIAÇÃO MÉDICA BRASILEIRA; CONSELHO FEDERAL DE MEDICINA. Projeto diretrizes da Associação Médica Brasileira e Conselho Federal de Medicina. São Paulo: Associação Médica Brasileira, 2002. p. 145-157.

DIAS, F. L.; SÁ, G. M.; LIMA, R. A.; KLIGERMAN, J.; LEÔNIO, M. P.; FREITAS, E. Q.; SOARES, R. N. Esthesioneuroblastoma: patterns of failure and outcome. In: ANNUAL MEETING OF THE AMERICAN HEAD AND NECK SOCIETY, maio 2002, E. U. A.

FARIAS, T. P.; DIAS, F. L.; LIMA, R. A.; KLIGERMAN, J.; SÁ, G. M.; BARBOSA, M. M.; BOTELHO, F. G. Prognostic factors and outcome nasopharyngeal. In: ANNUAL MEETING OF THE AMERICAN HEAD AND NECK SOCIETY, maio 2002, E.U.A.

FARIAS, T. P.; LIMA, R. A.; SÁ, G. M.; COELHO, D.; KANOMATA, R.; KRAPP, R.; NOLETO, L.; DIAS, F. L. Maxillary sinus cancer. In: WORLD CONGRESS OF THE INTERNATIONAL FEDERATION OF ONCOLOGIC HEAD AND NECK SOCIETIES, 2., dez. 2002, Rio de Janeiro.

GALVÃO, M. S. L.; LEAL, P. R. A. L.; SBALCHIERO, J. C.; DIAS, F. L.; FARIAS, T. P.; MARQUES, M. J. M. Reconstrução faringoesofágica com retalho livre de jejuno após faringoesofagectomia cervical. Revista do Colégio Brasileiro de Cirurgiões, v. 29, n. 6, p. 353-358, 2002.

HERCHENHORN, D.; ARAÚJO, C. M.; LIMA, R. A.; KLIGERMAN, J.; LIADS, F. L.; BARROS, F.; FONTE, A. Estado Fase I de gemcitabina e cisplatina combinadas com radioterapia para carcinomas de células escamosas estágio IV em cabeça e pescoço. In: CONGRESSO BRASILEIRO DE CIRURGIA DE CABEÇA E PESCOÇO, 18., 2001, Recife.

KLIGERMAN, J.; LIMA, R. A. Anomalias congênitas da tireóide. In: CORONHO, V.; PETROIANO, A.; SANTANA, E. M.; PIMENTA, L. G. Tratado de endocrinologia e cirurgia endócrina. Rio de Janeiro: Guanabara Koogan, 2001. p. 373-376.

KLIGERMAN, J.; DIAS, F. L. Tumores malignos da boca. In: BARBOSA, M. M.; SÁ, G. M.; LIMA, R. A. (Ed.). Diagnóstico e tratamento dos tumores de cabeça e pescoço. São Paulo: Atheneu, 2001. p. 79-88.

KLIGERMAN, J.; DIAS, F. L. Tumores malignos da orofaringe. In: BARBOSA, M. M.; SÁ, G. M.; LIMA, R. A. (Ed.). Diagnóstico e tratamento dos tumores de cabeça e pescoço. São Paulo: Atheneu, 2001. p. 89-94.

KLIGERMAN, J.; DIAS, F. L. Tumores cirúrgicos do câncer da boca. In: PETRONIANO, A. Terapêutica cirúrgica. Rio de Janeiro: Guanabara Koogan, 2001. p. 20-25.

LEÔNIO, M. P.; DIAS, F. L.; COSTA, I. S.; MILLEN, M. C. Tempo de uso de dreno de aspiração em cirurgia de cabeça e pescoço. In: CONGRESSO BRASILEIRO DE CIRURGIA DE CABEÇA E PESCOÇO, 18., 2001, Recife.

LEÔNIO, M. P.; DIAS, F. L.; SÁ, G. M.; FARIAS, P. Estesio neuroblastoma: experiência de 17 anos do INCA. In: CONGRESSO BRASILEIRO DE CIRURGIA DE CABEÇA E PESCOÇO, 18., 2001, Recife.

LEÔNIO, M. P.; SÁ, G. M.; JUREMA, W.; EMÍLIO, F.; KANOMATA, R. Teratoma da fossa infra-temporal: relato de caso. In: CONGRESSO BRASILEIRO DE CIRURGIA DE CABEÇA E PESCOÇO, 18., 2001, Recife.

LEÔNIO, M. P.; SÁ, G. M.; KANOMATA, R. Fibromatose infantil (tipo desmóide): relato de caso. In: CONGRESSO BRASILEIRO DE CIRURGIA DE CABEÇA E PESCOÇO, 18., 2001, Recife.

LIMA, R. A.; KLIGERMAN, J.; SÁ, G. M.; BARBOSA, M. M.; DIAS, F. L. Near-total laryngectomy. In: SÁ, G. M.; KLIGERMAN, J.; LIMA, R. A.; DIAS, F. L. BARBOSA, M. M. Head and neck oncologic societies. Bologne: Monduzzi, 2002.

LIMA, R. A. Análise de fatores prognósticos no câncer avançado da laringe. In: CONGRESSO BRASILEIRO DE CIRURGIA DE CABEÇA E PESCOÇO, 18., 2001, Recife.

LIMA, R. A. Avaliação do tratamento de 173 pacientes com carcinoma da rinofaringe. In: CONGRESSO BRASILEIRO DE CIRURGIA DE CABEÇA E PESCOÇO, 18., 2001, Recife.

LIMA, R. A. Câncer da laringe: cirurgias subtotais. In: CONGRESSO NACIONAL DE CANCEROLOGIA DOS EX-RESIDENTES MÉDICOS DO INSTITUTO NACIONAL DE CÂNCER, 4., 2001, Rio de Janeiro.

LIMA, R. A. Câncer da tireóide localmente invasivo. In: CONGRESSO BRASILEIRO DE CIRURGIA DE CABEÇA E PESCOÇO, 18., 2001, Recife.

LIMA, R. A. Câncer das glândulas salivares. In: CICLO DE JORNADAS - PROGRAMAÇÃO CIENTÍFICA DE 2002 DA SMCRJ, maio 2002, Rio de Janeiro.

LIMA, R. A. Carcinoma diferenciado da tireóide. In: CONGRESSO REGIONAL DE CIRURGIA DO RIO DE JANEIRO, 11., jul. 2002, Rio de Janeiro.

LIMA, R. A. Comparação entre mandibulectomias marginais e segmentares para o manejo do câncer de boca. In: CONGRESSO BRASILEIRO DE CIRURGIA DE CABEÇA E PESCOÇO, 18., 2001, Recife.

LIMA, R. A. Guidelines de diagnóstico e tratamento do câncer da laringe e hipofaringe. FÓRUM DE PESQUISA BÁSICA E CLÍNICA EM CÂNCER DE CABEÇA E PESCOÇO, 9., jul. 2002, São Paulo.

LIMA, R. A. Informática e internet. In: CONGRESSO BRASILEIRO DE CIRURGIA DE CABEÇA E PESCOÇO, 18., 2001, Recife.

LIMA, R. A. Management of advanced glottic and subglottic cancer. In: JOINT MEETING OF THE AMERICAN ACADEMY OF OTOLARYNGOLOGY HEAD AND NECK SURGERY, 2001, Denver.

LIMA, R. A. Management of cancer of glottis and subglottis. In: 2002 ANNUAL MEETING & OTO EXPO - AAOHNS, set. 2002, San Diego.

LIMA, R. A. Reconstrução da face e pescoço. In: CONGRESSO BRASILEIRO DE CIRURGIA DE CABEÇA E PESCOÇO, 18., 2001, Recife.

LIMA, R. A. Tratamento das metástases. In: FÓRUM DE PESQUISA BÁSICA E CLÍNICA EM CÂNCER DE CABEÇA E PESCOÇO, 8., 2001, São Paulo.

LIMA, R. A. Tumores das glândulas salivares. In: BARBOSA, M. M.; SÁ, G. M.; LIMA, R. A. Diagnóstico e tratamento dos tumores de cabeça e pescoço. Rio de Janeiro: Atheneu, 2001. p. 65-77.

LIMA, R. A. Tumores e malformações congênitas cervicais. In: BARBOSA, M. M.; SÁ, G. M.; LIMA, R. A. Diagnóstico e tratamento dos tumores de cabeça e pescoço. Rio de Janeiro: Atheneu, 2001. p. 29-42.

LIMA, R. A. Tumores malignos da nasofaringe. In: BARBOSA, M. M.; SÁ, G. M.; LIMA, R. A. Diagnóstico e tratamento dos tumores de cabeça e pescoço. Rio de Janeiro: Atheneu, 2001. p. 101-106.

LIMA, R. A.; DIAS, F. L.; KLIGERMAN, J.; SÁ, G. M.; BARBOSA, M. M.; BOTELHO, F. G.; SOARES, J. R.; MEDEIROS, P. O.; JUREMA, W. M. Management of advanced laryngeal cancer: an overview. Revista Brasileira de Cirurgia Cabeça e Pescoço, v. 28, n. 3, p. 27-39, dez. 2002.

LIMA, R. A.; FARIAS, T.; KLIGERMAN, J.; DIAS, F.; SANTA RITA, C.; TOMMASIELLO, A. Nasopharynx Carcinoma. In: WORLD CONGRESS OF THE INTERNATIONAL FEDERATION OF ONCOLOGIC HEAD AND NECK SOCIETIES, 2., dez. 2002, Rio de Janeiro.

LIMA, R. A.; FREITAS, E. Q.; KLIGERMAN, J. Laryngectomy supracricóide (CHEP) para câncer glótico. Revista do Colégio Brasileiro de Cirurgiões, v. 28, p. 254-258, 2001.



LIMA, R. A.; FREITAS, E. O.; KLIGERMAN, J. Supracricoid laryngectomy with CHEP. *Otolaryngology Head and Neck Surgery*, v. 28, p. 254-258, 2001.

LIMA, R. A.; FREITAS, E. O.; KLIGERMAN, J.; BORBA, M. Marginal versus segmental mandibulectomy in the management of oral cancer. In: *WORLD CONGRESS OF THE INTERNATIONAL FEDERATION OF ONCOLOGIC HEAD AND NECK SOCIETIES*, 2., dez. 2002, Rio de Janeiro.

LIMA, R. A.; KLIGERMAN, J. Tratamento cirúrgico do câncer da boca. In: *PETROIANO, A. Terapêutica cirúrgica*. Rio de Janeiro: Guanabara Koogan, 2001. p. 20-25.

LIMA, R. A.; KLIGERMAN, J.; SÁ, G. M.; DIAS, F. L.; BARBOSA, M.; FARIAS, T.; SANTOS, I. C.; NOLETO, L.; KANOMATA, R.; KRAPP, R. Neck metastasis in advanced laryngeal cancer. In: *WORLD CONGRESS OF THE INTERNATIONAL FEDERATION OF ONCOLOGIC HEAD AND NECK SOCIETIES*, 2., dez. 2002, Rio de Janeiro.

LIMA, R. A.; SOARES, J. R. N.; BARBOSA, M. M. Tumores malignos da laringe. In: *BARBOSA, M. M.; SÁ, G. M.; LIMA, R. A. Diagnóstico e tratamento dos tumores de cabeça e pescoço*. Rio de Janeiro: Atheneu, 2001. p. 107-118.

MONTEIRO, M. C. P.; CORREA E SOUZA, W. A importância do cirurgião-dentista no diagnóstico precoce do câncer da boca. In: *CONGRESSO INTERNACIONAL DE ODONTOLOGIA*, 15., 2001, Rio de Janeiro.

MONTEIRO, M. C. P.; DIAS, F.; GUIZZARDI, M. Tratamento do câncer da boca. In: *CONGRESSO INTERNACIONAL DE ODONTOLOGIA*, 15., 2001, Rio de Janeiro.

SÁ, G. M.; KLIGERMAN, J.; LIMA, R. A.; DIAS, F. L.; BARBOSA, M. M. Head and neck oncologic societies. *Bologna: Monduzzi*, 2002. 329 p.

SÁ, G.; BARBOSA, M. M.; BOTELHO, F. G.; JUREMA, W. M.; COELHO, D.; KANOMATA, R.; PINHO, A. Carotid body tumor: analysis of 49 cases treated at National Institute of Cancer - INCA. In: *WORLD CONGRESS OF THE INTERNATIONAL FEDERATION OF ONCOLOGIC HEAD AND NECK SOCIETIES*, 2., dez. 2002, Rio de Janeiro.

SANTOS, I.; ACCIOLLY, A.; FARIAS, T. P.; FREITAS, E. O.; COELHO, D.; FONTES, A.; KANOMATA, R.; KRAPP, R. Nasopharyngeal carcinoid tumor: a case report and a literature review. In: *WORLD CONGRESS OF THE INTERNATIONAL FEDERATION OF ONCOLOGIC HEAD AND NECK SOCIETIES*, 2., dez. 2002, Rio de Janeiro.

TOMASIELLO, A. E. B. M.; DIAS, F. L.; SANTOS, I. C.; COELHO, D. J.; LEÔNIO, M. P.; SÁ, G. M.; LIMA, R. A.; KLIGERMAN, J. Ressecção craniofacial para tumores que envolvam a fossa craniana anterior: estudo de 157 casos tratados na seção de cirurgia de cabeça e pescoço do INCA-MS, RJ. In: *CONGRESSO BRASILEIRO DE CIRURGIA DE CABEÇA E PESCOÇO*, 18., 2001, Recife.

## Cirurgia Pediátrica

ARPINI, C.; GONÇALVES, A. R.; VICUÑA, C. H.; CARVALHO, R. V.; COELHO, S. O.; NASCIMENTO, M. F. Avaliação dos métodos de biópsia percutânea para diagnóstico de tumores sólidos em pacientes pediátricos. In: *CONGRESSO BRASILEIRO DE ONCOLOGIA PEDIÁTRICA*, 8., 2002, Belo Horizonte.

ARPINI, C.; GONÇALVES, A. R.; VICUÑA, C. H.; CARVALHO, R. V.; COELHO, S. O.; SOUZA, M. S.; FONSECA, T. C. Ovary tumors: paediatric oncology surgery experience from the National Cancer Institute. *Medical and Pediatric Oncology*, v. 39, n. 4, p. 225, set. 2002.

BACH, R. v W.; CARVALHO, R. V.; GONÇALVES, A. R.; VICUÑA, C. H. Caroli's disease as an hepatic exophytic mass: a case report. *Revista Brasileira de Cancerologia*, Rio de Janeiro, v. 48, n. 1, p. 103-105, jan./mar. 2002.

BACH, R. v W.; CARVALHO, R. V.; GONÇALVES, A. R.; VICUÑA, C. H. Splenic haemangioma and Kasabach-Merritt Syndrome as a differential diagnosis for abdominal mass in a newborn: a case report. *Revista Brasileira de Cancerologia*, Rio de Janeiro, v. 48, n. 2, p. 247-251, abr./jun. 2002.

BACH, R. v W.; GONÇALVES, A. R.; VICUÑA, C. H.; CARVALHO, R. V.; FONSECA, T. C.; MACHADO, A. L. Hepatoblastoma: report of 21 cases treated at the Brazilian National Institute of Cancer. *Medical and Pediatric Oncology*, v. 39, n. 4, p. 225, set. 2002.

CASSIANO, A.; GONÇALVES, A. R.; VICUÑA, C. H.; CARVALHO, R. V.; COELHO, S. O.; SOUZA, M. S.; FONSECA, T. C. Ovary tumors: paediatric oncology surgery experience from the National Cancer Institute. In: *INTERNATIONAL SOCIETY OF PAEDIATRIC SURGICAL ONCOLOGY SIOP MEETING*, 34., set. 2002, Portugal.

COELHO, S. O.; ARPINI, C.; VICUÑA, C. H.; CARVALHO, R. V. de; GONÇALVES, A. R. Avaliação dos métodos de biópsia percutânea para diagnóstico de tumores sólidos em pacientes pediátricos. *Revista Goiânia de Medicina*, v. 44, supl. 1, p. 98, nov. 2002.

GONÇALVES, A. R. Preservação renal nos tumores de Wilms bilaterais: resumo da experiência de 15 anos de uma instituição. In: *CONGRESSO BRASILEIRO DE ONCOLOGIA PEDIÁTRICA*, 8.; *JORNADA DE CIRURGIA PEDIÁTRICA ONCOLÓGICA*, 6., 2002, Belo Horizonte.

GONÇALVES, A. R.; VICUÑA, C. H.; CARVALHO, R. V.; ARPINI, C.; COELHO, S. O.; SOUZA, M. S.; CARVALHO, T. Tumores de ovário: experiência do serviço de cirurgia pediátrica do Hospital do Câncer. *Revista Goiânia de Medicina*, v. 44, supl. 1, p. 77, nov. 2002.

MARIÑO, C. H. V. Nefrectomia parcial para tumor de Wilms: nova proposta em protocolos conservadores. In: *CONGRESSO BRASILEIRO DE CIRURGIA PEDIÁTRICA*, 13., nov. 2002, Rio Quente.

MARIÑO, C. H. V. Transplante hepático no tratamento do hepatoblastoma irrissecável. In: *CONGRESSO BRASILEIRO DE CIRURGIA PEDIÁTRICA*, 13., nov. 2002, Rio Quente.

MARIÑO, C. H. V. Tumor desmoplásico de pequenas células redondas: relato de seis casos e utilização de radiofrequência. In: *CONGRESSO BRASILEIRO DE CIRURGIA PEDIÁTRICA*, 13., nov. 2002, Rio Quente.

VICUÑA, C. H.; CARVALHO, R. V.; ARPINI, C.; COELHO, S. O.; FINOQUIO, R.; SCHINER, M.; GONÇALVES, A. R. Cateter venoso central de longa permanência: escolha do local de inserção. In: *CONGRESSO BRASILEIRO DE ONCOLOGIA PEDIÁTRICA*, 8., 2002, Belo Horizonte.

VICUÑA, C. H.; RORIZ, W.; TORQUATO, E.; GONÇALVES, A. R.; FARIA, P.; TOSCANO, E. Timolipoma gigante assintomático na infância: relato de caso. *Revista Brasileira de Cancerologia*, Rio de Janeiro, v. 48, n. 1, p. 107-111, jan./mar. 2002.

## Cirurgia Plástica

BARROS, P. B. Emprego de retalho tarso-conjuntival nos defeitos palpebrais. In: *CONGRESSO BRASILEIRO DE CIRURGIA PLÁSTICA*, 28., 2001, São Paulo.

BREDEI, P.; LEAL, P. Reconstrução de pálpebra com retalho tarso conjuntival. In: *CONGRESSO BRASILEIRO DE CIRURGIA PLÁSTICA*, 28., 2001, São Paulo.

GALVÃO, M. S. L. Paralisia facial. In: *SIMPÓSIO INTERNACIONAL DE PARALISIA FACIAL*, 2001, São Paulo.

KOGUT, J. A cirurgia plástica no INCA. In: *REUNIÃO CIENTÍFICA DA SEÇÃO DE CIRURGIA PLÁSTICA REPARADORA E MACROCIRURGIA*, 2002, Rio de Janeiro.

KOGUT, J. O potencial das cirurgias plásticas: uma macrovisão da cirurgia plástica. In: *BAYMA, F.; KASZARN, I. (Org.). Saúde e previdência social: desafios para o terceiro milênio*. São Paulo: Pearson Education, 2002. p. 275-278.

KOGUT, J. Reconstrução labial. In: *MÉLEGA, J. M. (Ed.). Cirurgia plástica fundamentos e arte: cirurgia reparadora de cabeça e pescoço*. Rio de Janeiro: Medsi, 2002.

KOGUT, J. Reconstrução mamária: interdependência multidisciplinar. In: *CONGRESSO REGIONAL DE CIRURGIA DO RIO DE JANEIRO*, 9., set. 2002, Rio de Janeiro.

KOGUT, J. Retalhos advindos da prática da reconstrução mamária. In: *SIMPÓSIO DE RECONSTRUÇÃO MAMÁRIA DO HOSPITAL GOVERNADOR ISRAEL PINHEIRO*, 2., out. 2002, Belo Horizonte.

KOGUT, J. Tram vs implants pros and cons: in favour of flap. In: *SOUTH AMERICAN CONFERENCE OF PLASTIC AND RECONSTRUCTIVE SURGERY OF BREAST*, 1., nov. 2002, Rio de Janeiro.

LEAL, P. R. A. Assimetrias mamárias. In: *CONGRESSO EUROPEU DE CIRURGIA RECONSTRUTORA DA MAMA*, 1., 2001, Milão.

LEAL, P. R. A. Reconstruções atípicas pós-mastectomia. In: *CONGRESSO EUROPEU DE CIRURGIA RECONSTRUTORA DA MAMA*, 1., 2001, Milão. LEAL, P. R. A.; FAUSTO, A.; SBALCHIERO, J.; GALVÃO, M.; DIBE, M.; MARQUES, M.; ANLICOARA, R.; CUNHA, D.; CAMMAROTA, M.; MARANHÃO, A.; KOBIG, R.; PONTE, M. V.; BREDER, P. Revisão de condutas de reconstrução labial no INCA. In: *CONGRESSO DE CIRURGIA PLÁSTICA*, 38., 2001, São Paulo.

LEAL, P. R. A.; FAUSTO, A.; SBALCHIERO, J.; GALVÃO, M.; DIBE, M.; MARQUES, M.; ANLICOARA, R.; CUNHA, D.; CAMMAROTA, M.; MARANHÃO, A.; KOBIG, R.; PONTE, M. V.; BREDER, P. Os retalhos do músculo trapézio e suas aplicações. In: *CONGRESSO BRASILEIRO DE CIRURGIA PLÁSTICA*, 28., 2001, São Paulo.

LEAL, P. R. A.; FAUSTO, A.; SBALCHIERO, J.; GALVÃO, M.; DIBE, M.; MARQUES, M.; ANLICOARA, R.; CUNHA, D.; CAMMAROTA, M.; MARANHÃO, A.; KOBIG, R.; PONTE, M. V.; BREDER, P. Reconstrução de mama imediata: avaliação de 35 casos operados no INCA. In: *CONGRESSO DE CIRURGIA PLÁSTICA*, 38., 2001, São Paulo.

LEAL, P. R. A.; FAUSTO, A.; SBALCHIERO, J.; GALVÃO, M.; DIBE, M.; MARQUES, M.; ANLICOARA, R.; CUNHA, D.; CAMMAROTA, M.; MARANHÃO, A.; KOBIG, R.; PONTE, M. V.; BREDER, P. Reconstrução de placa areolar: enxerto x micropigmentação e suas variações. In: *CONGRESSO DE CIRURGIA PLÁSTICA*, 38., 2001, São Paulo.

LEAL, P. R. A.; FAUSTO, A.; SBALCHIERO, J.; GALVÃO, M.; DIBE, M.; MARQUES, M.; ANLICOARA, R.; CUNHA, D.; CAMMAROTA, M.; MARANHÃO, A.; KOBIG, R.; PONTE, M. V.; BREDER, P. Aplicação de retalho de Masson nas reconstruções dos defeitos parciais da orelha. In: *CONGRESSO DE CIRURGIA PLÁSTICA*, 38., 2001, São Paulo.

LEAL, P. R. A.; FAUSTO, A.; SBALCHIERO, J.; GALVÃO, M.; DIBE, M.; MARQUES, M.; ANLICOARA, R.; CUNHA, D.; CAMMAROTA, M.; MARANHÃO, A.; KOBIG, R.; PONTE, M. V.; BREDER, P. Emprego do retalho tarsoconjuntival nas reconstruções em plano total das pálpebras. In: CONGRESSO DE CIRURGIA PLÁSTICA, 38., 2001, São Paulo.

LEAL, P. R. A.; FAUSTO, A.; SBALCHIERO, J.; GALVÃO, M.; DIBE, M.; MARQUES, M.; ANLICOARA, R.; CUNHA, D.; CAMMAROTA, M.; MARANHÃO, A.; KOBIG, R.; PONTE, M. V.; BREDER, P. Reconstrução esofágica cervical com retalho jejunal livre após faringolaringoesofagectomia. In: CONGRESSO DE CIRURGIA PLÁSTICA, 38., 2001, São Paulo.

SBALCHIERO, J. C. Reconstrução em cirurgia plástica com retalho livre do músculo reto-abdominal. In: CONGRESSO BRASILEIRO DE CIRURGIA PLÁSTICA, 28., 2001, São Paulo.

VINICIUS, M. Efeito do extrato de gintgo bilobri na sobrevida de retalhos autóneos em ratos. In: CONGRESSO BRASILEIRO DE CIRURGIA PLÁSTICA, 28., 2001, São Paulo.

## Clínica da Dor

AZEVEDO, R.; MARTINS, M.; PAIXÃO, E. B. Bloqueio do plexo hipogástrico superior no câncer de colo de útero avançado. In: JORNADA DE GINECOLOGIA ONCOLÓGICA, 2., jul. 2002, Rio de Janeiro.

AZEVEDO, R.; PAIXÃO, E. B.; PINHEIRO, O. C. Abordagem multidisciplinar da dor oncológica. In: CONGRESSO INTERNO DO INCA, 1., nov. 2002, Rio de Janeiro.

MARTINS, M.; AZEVEDO, R.; PAULA, A.; BENDER, P. A prevenção da dor fantasma em paciente pediátrico com a imipramina. In: SIMPÓSIO BRASILEIRO DA DOR, 5., out. 2002, Porto de Galinhas.

MARTINS, M.; BENDER, P.; AZEVEDO, R.; PAIXÃO, E. B.; PAULA, A.; BRANCO, L. C.; CLARO, F. A oxicozona e os efeitos colaterais no uso crônico de opióides. In: SIMPÓSIO BRASILEIRO DA DOR, 5., out. 2002, Porto de Galinhas.

PAIXÃO, E. B.; AZEVEDO, R. Conduas de enfermagem no bloqueio do plexo hipogástrico. In: JORNADA DE GINECOLOGIA ONCOLÓGICA, 2., jul. 2002, Rio de Janeiro.

## Centro de Tratamento Intensivo – CTI

COELHO, C. Aspectos administrativos. In: ORLANDO, J. M. UTI muito além da técnica..., a humanização e a arte do intensivismo. Rio de Janeiro: Atheneu, 2001. cap. 4.

COELHO, C. Aspectos do relacionamento interpessoal. In: ORLANDO, J. M. UTI muito além da técnica..., a humanização e a arte do intensivismo. Rio de Janeiro: Atheneu, 2001. cap. 3.

COELHO, C. Aspectos relacionados à equipe. In: ORLANDO, J. M. UTI muito além da técnica..., a humanização e a arte do intensivismo. Rio de Janeiro: Atheneu, 2001. cap. 1.

COSTA FILHO, R.; SALLUH, J. I. F.; COSTA, J. L. F.; CHACUR, F. Traqueostomia percutânea assistida por broncoscopia. In: TARANTINO, A. B. Doenças pulmonares. 5. ed. Rio de Janeiro: Guanabara Koogan, 2002. p. 140-148.

ROCCO, J. R.; SOARES, M.; CARIELLO, P. F.; DANTAS, J.; FONTES, F.; GADELHA, D.; NARDES, F.; AMORIM, C. Wich is the best ICU outcome prognostic system? In: ANNUAL SYMPOSIUM ON CRITICAL CARE MEDICINE APICE 2002, 17., nov. 2002, Itália.

ROCCO, J. R.; SOARES, M.; ESTELITA, E.; FERREIRA, B. S.; SALGUEIRO, E.; BOZZA, F. A.; JAPIASSÚ, A. M. Astrup, standard base excess e strong ion difference: avaliação dos três métodos para diagnóstico de distúrbios ácido-básicos em pacientes criticamente enfermos com choque séptico. In: CONGRESSO INTERNACIONAL DE MEDICINA CRÍTICA NA INTERNET. Disponível em: <<http://www.uninet.edu/cimc2001/comunicaciones.htm>>. Acesso em: jan. 2002.

ROCCO, J. R.; SOARES, M.; NARDES, F.; AMORIM, C.; CARIELLO, P. F.; DANTAS, J.; FONTES, F.; GADELHA, D. Acute renal failure: validation of consensus. In: ANNUAL SYMPOSIUM ON CRITICAL CARE MEDICINE APICE 2002, 17., nov. 2002, Itália.

ROCCO, J. R.; SOARES, M.; TOSCANO, M. L.; GARCIA, R. A. Associação entre múltiplos distúrbios ácido-básicos e disfunção de múltiplos órgãos em terapia intensiva. In: REUNIÃO ANUAL DA FEDERAÇÃO DE SOCIEDADES DE BIOLOGIA EXPERIMENTAL FESBE, 17., ago. 2002, Salvador.

ROCCO, J. R.; SOARES, M.; TOSCANO, M. L.; GARCIA, R. A. Equilíbrio ácido-básico em pacientes criticamente enfermos. In: CONGRESSO INTERNACIONAL DE MEDICINA CRÍTICA NA INTERNET. Disponível em: <<http://www.uninet.edu/cimc2001/comunicaciones.htm>>. Acesso em: jan. 2002.

RODRIGUES, M. G.; SALGUEIRO, E. S.; SALLUH, J. I. F. et al. Ventilação pulmonar independente para tratamento de doença unilateral: relato de três casos. Revista Brasileira de Terapia Intensiva, supl. 1, p. 211, 2002.

SALGADO, D. R.; SALLUH, J. I. F.; PAIVA, R. A. N.; et al. Implicações prognósticas do diagnóstico de insuficiência adrenal no doente crítico.

Revista Brasileira de Terapia Intensiva, supl. 1, p. 308, 2002.

SALLUH, J. I. F.; MARTINS, G. A. Princípios de ventilação mecânica. In: TARANTINO, A. B. Doenças pulmonares. 5. ed. Rio de Janeiro: Guanabara Koogan, 2002. p. 895-910.

SOARES, M. Índices prognósticos em insuficiência renal aguda. In: CONGRESSO BRASILEIRO DE TERAPIA INTENSIVA, 10.; FÓRUM LATINO-AMERICANO DE RESSUSCITAÇÃO, 7., 2002, Rio de Janeiro.

SOARES, M.; ROCCO, J. R.; FREITAS, E. E. C.; FERREIRA, B. S.; SALGUEIRO, E.; ESPINOSA, R. E. A.; BOZZA, F. A.; JAPIASSÚ, A. M. Comparação do Astrup, standard base excess e Strong ion difference para diagnóstico de distúrbios ácido-básicos em pacientes sépticos. In: CONGRESSO BRASILEIRO DE TERAPIA INTENSIVA, 10.; FÓRUM LATINO-AMERICANO DE RESSUSCITAÇÃO, 7., 2002, Rio de Janeiro.

SOARES, M.; CARDOSO, C.; MENDES, L.; DANOWSKY, A.; PAPI, J. A. Fatores relacionados ao desenvolvimento de dano grave em pacientes com lupus eritematoso sistêmico. In: CONGRESSO BRASILEIRO DE REUMATOLOGIA, 24., set. 2002, Goiânia.

SOARES, M.; CARDOSO, C.; MENDES, L.; DANOWSKY, A.; PAPI, J. A. Mensuração do dano em pacientes com lupus eritematoso sistêmico: coorte do HUCFF-UFRJ. In: CONGRESSO BRASILEIRO DE REUMATOLOGIA, 24., set. 2002, Goiânia.

SOARES, M.; FONTES, F.; NARDES, F.; GADELHA, D.; CARIELLO, P.; AMORIM, C.; DANTAS, J.; ROCCO, J.R. Distúrbios ácido-básicos e disfunção de múltiplos órgãos e sistemas. In: CONGRESSO DE CLÍNICA MÉDICA DO ESTADO DO RIO DE JANEIRO, 3.; CONGRESSO DE MEDICINA DE URGÊNCIA, 1., 2002, Rio de Janeiro.

SOARES, M.; ROCCO, J. R.; TOSCANO, M. L.; NARDES, F.; CARIELLO, P.; AMORIM, C.; PONTES, F.; DANTAS, J. Validation of two severity scores for cancer patients requiring mechanical ventilation admitted to the National Cancer Institute Brazil. In: CONGRESSO MUNDIAL DE TERAPIA INTENSIVA, 8., 2001, Sydney.

SOARES, M.; ROCCO, J. R.; TOSCANO, M. L.; NARDES, F.; AMORIM, C.; PONTES, F.; GADELHA, F.; CARIELLO, P.; DANTAS, J. Validation of cancer mortality model in patients admitted at the National Cancer Institute Brazil. In: CONGRESSO MUNDIAL DE TERAPIA INTENSIVA, 8., 2001, Sydney.

SOARES, M.; ROCCO, J. R.; GADELHA, D.; CARIELLO, P.; NARDES, F.; FONTES, F.; AMORIM, C.; DANTAS, J. Modelo Prognóstico Brasileiro - MPB: criação, desenvolvimento e validação de modelo prognóstico para pacientes críticos. In: CONGRESSO BRASILEIRO DE TERAPIA INTENSIVA, 10.; FÓRUM LATINO-AMERICANO DE RESSUSCITAÇÃO, 7., 2002, Rio de Janeiro.

SOARES, M.; ROCCO, J. R.; TOSCANO, M. L.; GADELHA, D.; FONTES, F.; CARIELLO, P.; AMORIM, C.; NARDES, F.; DANTAS, J. Predicting outcome of critically ill cancer patients (CICP) admitted at the National Cancer Institute Brazil. In: AMERICAN SOCIETY OF CLINICAL ONCOLOGY ANNUAL MEETING, 38., 2002, Orlando.

SOARES, M.; TOSCANO, M. L.; ROCCO, J. R. Relationship between acid-base disorders and development of multiple organ failure. In: ANNUAL CONGRESS OF THE EUROPEAN SOCIETY OF INTENSIVE CARE MEDICINE, 15., 2002, Espanha.

SOARES, M.; TOSCANO, M. L. Comparação de três métodos para diagnóstico de distúrbios ácido-básicos em pacientes com choque séptico. In: CONGRESSO DE TERAPIA INTENSIVA DO ESTADO DO RIO DE JANEIRO, 8., 2001, Rio de Janeiro.

SOARES, M.; TOSCANO, M. L. Desempenho de dois modelos prognósticos para pacientes com câncer que necessitam de ventilação mecânica. In: CONGRESSO DE TERAPIA INTENSIVA DO ESTADO DO RIO DE JANEIRO, 8., 2001, Rio de Janeiro.

SOARES, M.; TOSCANO, M. L. Desempenho de modelos prognósticos gerais em pacientes criticamente enfermos com neoplasia. In: CONGRESSO DE TERAPIA INTENSIVA DO ESTADO DO RIO DE JANEIRO, 8., 2001, Rio de Janeiro.

SOARES, M.; TOSCANO, M. L. Desempenho dos escores prognósticos gerais nos pacientes com câncer admitidos no centro de tratamento intensivo. In: CONGRESSO BRASILEIRO DE CLÍNICA MÉDICA, 6., 2001, Curitiba.

SOARES, M.; TOSCANO, M. L. Validação de modelo preditivo para pacientes com câncer admitidos em terapia intensiva. In: CONGRESSO DE TERAPIA INTENSIVA DO ESTADO DO RIO DE JANEIRO, 8., Rio de Janeiro, 2001.

SOARES, M.; TOSCANO, M. L.; ROCCO, J. R.; CARIELLO, P.; AMORIM, C.; FONTES, F.; DANTAS, J.; GADELHA, D. Performance of a severity of disease models in critically ill Cancer patients. In: CONGRESSO MUNDIAL DE TERAPIA INTENSIVA, 8., 2001, Sydney.

SOARES, M.; TOSCANO, M. L.; GADELHA, D.; CARIELLO, P.; NARDES, F.; FONTES, F.; AMORIM, C.; DANTAS, J.; ROCCO, J.R. Prognóstico de pacientes oncológicos admitidos na UTI. In: CONGRESSO BRASILEIRO DE TERAPIA INTENSIVA, 10.; FÓRUM LATINO-AMERICANO DE RESSUSCITAÇÃO, 7., 2002, Rio de Janeiro.

SOARES, M.; TOSCANO, M. L.; ROCCO, J. R.; GARCIA, R. A. Distúrbios do equilíbrio ácido-básico em pacientes críticos. In: CONGRESSO BRASILEIRO DE TERAPIA INTENSIVA, 10.; FÓRUM LATINO-AMERICANO DE RESSUSCITAÇÃO, 7., 2002, Rio de Janeiro.

SOARES, M.; TOSCANO, M. L.; ROCCO, J. R.; GARCIA, R. A. Importância dos distúrbios do equilíbrio ácido-básico no desenvolvimento de disfunção de múltiplos órgãos e sistemas: análise de 1531 pacientes admitidos na terapia intensiva. In: CONGRESSO BRASILEIRO DE TERAPIA INTENSIVA, 10.; FÓRUM LATINO-AMERICANO DE RESSUSCITAÇÃO, 7., 2002, Rio de Janeiro.

TARANTINO, A. B.; SALLUH, J. I. F.; SILVA, R. F. Pneumonias. In: TARANTINO, A. B. Doenças pulmonares. 5. ed. Rio de Janeiro: Guanabara Koogan, 2002. p. 180-251.

TARANTINO, A. B.; JARDIM, J. R.; CARMELIER, A.; SALLUH, J. I. F. Doença pulmonar obstrutiva crônica. In: TARANTINO, A. B. Doenças pulmonares. 5. ed. Rio de Janeiro: Guanabara Koogan, 2002.

TARANTINO, A. B.; MARSICO, G.; CAPONE, D.; SALLUH, J. I. F. Doenças do mediastino. In: TARANTINO, A. B. Doenças pulmonares. 5. ed. Rio de Janeiro: Guanabara Koogan, 2002. p. 998-1023.

TARANTINO, A. B.; MORRONE, N.; MADEIRA, L.; SALLUH, J. I. F. Derrame pleural. In: TARANTINO, A. B. Doenças pulmonares. 5. ed. Rio de Janeiro: Guanabara Koogan, 2002. p. 940-971.

TARANTINO, A. B.; SALLUH, J. I. F.; SOBREIRO, M. C. Antimicrobianos em infecções pulmonares. In: TARANTINO, A. B. Doenças pulmonares. 5. ed. Rio de Janeiro: Guanabara Koogan, 2002.

TOSCANO, M. L. Caso clínico de Sepsis. In: CONGRESSO DE TERAPIA INTENSIVA DO RIO DE JANEIRO, 7., 2001, Rio de Janeiro.

TOSCANO, M. L. Discussão de caso clínico: SARA. In: CONGRESSO MULTIDISCIPLINAR DA REDE D'OR, 1., 2001, Rio de Janeiro.

TOSCANO, M. L. Monitoração do paciente sob suporte ventilatório. In: CONGRESSO DE PNEUMOLOGIA E TISIOLOGIA DO ESTADO DO RIO DE JANEIRO, 8., 2001, Rio de Janeiro.

TOSCANO, M. L. Ventilação mecânica na injúria pulmonar aguda e SARA: qual o melhor modo por situação clínica? In: CONGRESSO MULTIDISCIPLINAR DA REDE D'OR, 1., 2001, Rio de Janeiro.

TOSCANO, M. L. Ventilação não invasiva. In: CONGRESSO DE PNEUMOLOGIA E TISIOLOGIA DO ESTADO DO RIO DE JANEIRO, 8., 2001, Rio de Janeiro.

## Controle de Infecção Hospitalar

FARIA, L. M. D.; SCHIRMER, M. R.; FONSECA, N. P.; NASCIMENTO, S.; SILVA, I. S. Análise da suscetibilidade a vancomicina através do E test, em *S. Aureus* resistentes a metilicina, *E. Faecalis* e *E. Faecium* isolados de pacientes com neoplasias ao longo do tempo. In: CONGRESSO BRASILEIRO DE INFECTOLOGIA, 12., 2001, Rio de Janeiro.

MARTINS, C. A. S.; FARIA, L. M. D. Interação Microbiologia com a CCIH. In: CONGRESSO BRASILEIRO DE MICROBIOLOGIA, 21., 2001, Foz do Iguaçu.

SCHIRMER, M. R.; VELASCO, E.; MARTINS, C. A. S.; DIAS, L. M. C.; GONÇALVES, V. M. S. C.; PELEGRINO, F. L. P. C.; FARIA, L. M. D.; TEIXEIRA, L. M.; MOREIRA, B. M. Descrição de sete casos de bacteremia e avaliação da diversidade genômica entre amostras de *ralstonia picketti* em pacientes com neoplasias. In: CONGRESSO BRASILEIRO DE INFECTOLOGIA, 12., 2001, Rio de Janeiro.

SCHIRMER, M. R.; VELASCO, E.; MARTINS, C. A. S.; DIAS, L. M. C.; GONÇALVES, V. M. S. C.; VICUNA, C. H.; CARVALHO, R. V.; FINOQUIO, R.; GONÇALVES, A. R. Incidência de episódios de infecção da corrente sanguínea em crianças com neoplasias, portadoras de cateter venoso central de longa permanência. In: CONGRESSO BRASILEIRO DE INFECTOLOGIA, 12., 2001, Rio de Janeiro.

VELASCO, E.; MARTINS, C. A. S.; SCHIRMER, M. R.; BYINGTON, R.; DIAS, L. M. C.; GONÇALVES, V. M. S. C. Epidemiologia das infecções da corrente sanguínea em um hospital de câncer: resultados de um estudo prospectivo de 664 episódios. In: CONGRESSO BRASILEIRO DE INFECTOLOGIA, 12., 2001, Rio de Janeiro.

VELASCO, E.; MARTINS, C. A. S.; SCHIRMER, M. R.; BYINGTON, R.; DIAS, L. M. C.; GONÇALVES, V. M. S. C. Fatores prognósticos das infecções da corrente sanguínea em pacientes com neoplasias hematológicas. In: CONGRESSO BRASILEIRO DE INFECTOLOGIA, 12., 2001, Rio de Janeiro.

VELASCO, E.; MARTINS, C. A. S.; SCHIRMER, M.; GONÇALVES, V. M. S. C.; DIAS, L. M. C.; FARIA, L. M. D.; NASCIMENTO, C. R. G. Estudo prospectivo da etiologia de 859 episódios de infecções da corrente sanguínea em um hospital de câncer. In: CONGRESSO BRASILEIRO DE CONTROLE DE INFECÇÃO E EPIDEMIOLOGIA HOSPITALAR, 8., set. 2002, Curitiba.

## Endocrinologia

AVVAD, C. K.; MLEUWERGER, R.; SILVA, V. C.; BORDALLO, M. A.; BREITENBACH, M. M. Menstrual irregularity in the first postmenarchal years: an early clinical sign of polycystic ovary syndrome in adolescence. *Gynecology*

*Endocrinology*, v. 15, n. 3, p. 170-177, 2001.

BORDALLO, M. A. M.; PESSOA, C. H. C. N.; MELLO, R. C. R.; FERMAN, S. Tratamento com hormônio do crescimento (GH) em pacientes com tumores cranianos e doenças malignas. In: REUNIÃO ANUAL DE LA SOCIEDADE LATINOAMERICANA DE ENDOCRINOLOGIA PEDIÁTRICA (SLEP), 15., out. 2002, Uruguai.

BORDALLO, M. A. N. Atuação das IGFS e IGFBP-S sobre o crescimento. In: CONGRESSO BRASILEIRO DE ENDOCRINOLOGIA, 4., 2001, Salvador.

BORDALLO, M. A. N. Eixo GH, IGFBPS. In: CONGRESSO DE ENDOCRINOLOGIA PEDIÁTRICA, 2001, Salvador.

BORDALLO, M. A. N.; GUIMARÃES, M. M.; CARRIÇO, M. K.; DOBBIN, J. A. Função gonadal de sobreviventes de doença de Hodgkin tratados na infância e adolescência com quimioterapia. *Arquivos Brasileiros de Endocrinologia e Metabologia*, v. 45, n. 1, p. 87-95, fev. 2001.

CARVALHO, B. C. M.; PEREIRA, R. L.; BANDEIRA, C. S.; MADEIRA, I. R. Y.; TEIXEIRA, R. J.; BORDALLO, M. A. M. Fatores preditivos: pré-tratamento da resposta à administração de hormônio do crescimento recombinante. In: CONGRESSO BRASILEIRO DE ENDOCRINOLOGIA E METABOLOGIA, 25., 2002, Brasília.

CORREA, F. H. S.; TABOADA, G. F.; MADEIRA, I. R.; TEIXEIRA, R. J.; BODALLO, M. A. M. Relação entre função endócrina e alterações na ressonância magnética (RM) de pacientes com deficiência idiopática de hormônio do crescimento (DIGH). In: CONGRESSO BRASILEIRO DE ENDOCRINOLOGIA E METABOLOGIA, 25., 2002, Brasília.

FERREIRA, C. G.; VAN DER VALK, P.; SPAN, S. W.; JONKER, J. M.; POSTMUS, P. E.; KRUYT, F. A.; GIACCONE, G. Assessment of IAP (inhibitor of apoptosis) proteins as predictors of response to chemotherapy in advanced non-small-cell lung cancer patients. *Annals of Oncology*, v. 12, n. 6, p. 799-805, jun. 2001.

FUCHS, G. Z.; TABOADA, G. F.; SILVA, V. C. G.; PONTES, C. A.; BORDALLO, M. A. M. Avaliação endócrino-metabólica de meninas com ovário policístico à ultra-sonografia. In: CONGRESSO BRASILEIRO DE ENDOCRINOLOGIA E METABOLOGIA, 25., 2002, Brasília.

MADEIRA, I. R.; TEIXEIRA, R. J.; STAJNBOCK, D. C. N.; ALOE, M.; BORDALLO, M. A. M. Associação de puberdade precoce central e SIDA. In: CONGRESSO BRASILEIRO DE ENDOCRINOLOGIA E METABOLOGIA, 25., 2002, Brasília.

TEIXEIRA, R. J.; DIMETZ, T.; BORDALLO, M. A. M.; GUIMARÃES, M. M. Papel dos androgênios adrenais e periféricos na modulação dos níveis da globulina ligadora dos hormônios sexuais na pubarca precoce. *Arquivos Brasileiros de Endocrinologia e Metabologia*, v. 46, n. 5, p. 520-525, 2002.

TEIXEIRA, R. J.; GAZOLLA, H. M.; CUNHA, S. B.; BORDALLO, M. A. M.; GUIMARÃES, M. M. Resistência à insulina na pubarca precoce: relação com os androgênios. *Arquivos Brasileiros de Endocrinologia e Metabologia*, v. 45, n. 3, p. 278-284, 2002.

TEIXEIRA, R. J.; GINZBARG, D.; FREITAS, J. R.; FUCHS, G.; SILVA, C. M.; BORDALLO, M. A. M. Globulina ligadora dos hormônios sexuais (9SHBG) e proteína ligadora do IGF-1 (IGFBP-1): marcadores para resistência à insulina na pubarca precoce (PP). In: REUNIÃO ANUAL DE LA SOCIEDADE LATINOAMERICANA DE ENDOCRINOLOGIA PEDIÁTRICA (SLEP), 15., out. 2002, Uruguai.

TEIXEIRA, R. J.; GINZBARG, D.; FREITAS, J. R.; FUCHS, G.; SILVA, C. M.; BORDALLO, M. A. M. Perfil lipídico em meninas com pubarca precoce (PP). In: REUNIÃO ANUAL DE LA SOCIEDADE LATINOAMERICANA DE ENDOCRINOLOGIA PEDIÁTRICA (SLEP), 15., out. 2002, Uruguai.

## Endoscopia

CAPATÃO, L. R.; FERREIRA, M. A.; PEREIRA, M. F. S.; MARTINS, I.; CARVALHO, R. L. T. Linfoma gástrico. In: SEMANA DO APARELHO DIGESTIVO, 5., ago. 2002, Rio de Janeiro.

CAPATÃO, L. R.; PEREIRA, M. F. S.; MACHADO, D.; CORREA, T.; MELLO, G. F. S.; COSTA, M. S.; MANSUR, G. R.; FERREIRA, M. A.; CARVALHO, R. L. T.; BRAGA, D. S. Melanose esofágica: relato de caso. In: SEMANA DO APARELHO DIGESTIVO, 5., ago. 2002, Rio de Janeiro.

CARVALHO, R. L. T. Management of early laryngeal cancer: glottic laser resection. In: WORLD CONGRESS OF THE INTERNATIONAL FEDERATION OF HEAD AND NECK ONCOLOGIC SOCIETIES, 2., 2002, Rio de Janeiro.

CORREA, T.; PEREIRA, M. F. S.; CAPATÃO, L. R.; MACHADO, D.; MELLO, G. F. S.; COSTA, M. S.; MANSUR, G. R.; FERREIRA, M. A.; CARVALHO, R. L. T.; BRAGA, D. S. Gastrite por CMV: relato de caso. In: SEMANA DO APARELHO DIGESTIVO, 5., ago. 2002, Rio de Janeiro.

GONÇALVES, A. R.; FERREIRA, M. A.; OLIVEIRA, I. M.; CARVALHO, R. L. T.; LINHARES, E. Estudo imunohistoquímico do P53 em pacientes com adenocarcinoma gástrico precoce operados no INCA. In: SEMANA DO APARELHO DIGESTIVO, 5., ago. 2002, Rio de Janeiro.

MACHADO, D.; FERREIRA, M. A.; MELLO, G. F. S.; LERNER, D.; OLIVEIRA, I. M. Doença enxerto-versus-hospedeiro: relato de caso. In: SEMANA DO APARELHO DIGESTIVO, 5., ago. 2002, Rio de Janeiro.

MANSUR, G. R. Gastrostomia endoscópica percutânea com kit industrial: como eu faço. In: SEMANA DO APARELHO DIGESTIVO, 5., ago. 2002, Rio de Janeiro.

MANSUR, G. R. Prótese metálica auto-expansível. In: SEMANA DO APARELHO DIGESTIVO, 5., ago. 2002, Rio de Janeiro.

MELLO, G. F. S.; COSTA, M. S.; FERREIRA, M. A.; MANSUR, G. R.; CARVALHO, R. L. T.; BRAGA, D. S. Pseudo-diverticulose intramural esofágica: relato de dois casos. In: SEMANA DO APARELHO DIGESTIVO, 5., ago. 2002, Rio de Janeiro.

MELLO, G. F. S.; MANSUR, G. R.; CARVALHO, R. L. T.; BRAGA, D. S.; FERREIRA, M. A.; NAVES, R. M.; MACIEL, A. M. A. Hemostasia endoscópica no sangramento por lacerações de Mallory-Weiss. In: SEMANA DO APARELHO DIGESTIVO, 5., ago. 2002, Rio de Janeiro.

MELLO, G. F. S.; MANSUR, G. R.; CARVALHO, R. L. T.; BRAGA, D. S.; FERREIRA, M. A. Endoprótese metálica auto-expansível no tratamento de câncer de esôfago com invasão de vias aéreas. In: CONGRESSO BRASILEIRO DE PNEUMOLOGIA E TISIOLOGIA, 31., out. 2002, São Paulo.

MELLO, G. F. S.; MANSUR, G. R.; CARVALHO, R. L. T.; BRAGA, D. S.; FERREIRA, M. A. Tratamento de fistula esôfago-respiratória maligna com prótese metálica auto-expansível recoberta esofágica. In: CONGRESSO BRASILEIRO DE PNEUMOLOGIA E TISIOLOGIA, 31., out. 2002, São Paulo.

MOTTA, R. M. M.; MACIEL, A. M. A.; MELLO, G. F. S.; CARVALHO, R. L. T.; MANSUR, G. R.; FERREIRA, M. A.; BRAGA, D. S. Diagnóstico colonoscópico de enterobiose: relato de casos. In: SEMINÁRIO BRASILEIRO DE ENDOSCOPIA DIGESTIVA, 15., 2001, Campo Grande.

PEREIRA, M. F. S.; CAPATÃO, L. R.; MACHADO, D.; CORREA, T.; MELLO, G. F. S.; COSTA, M. S.; MANSUR, G. R.; FERREIRA, M. A.; CARVALHO, R. L. T.; BRAGA, D. S. Esofagite necrotizante: relato de caso. In: SEMANA DO APARELHO DIGESTIVO, 5., ago. 2002, Rio de Janeiro.

## Enfermagem

ALVES, C. A. C.; SANTOS, M.; LUVIZOTTO, M. C. M. S.; LEÃO, D. C. P.; OLIVEIRA, V. P. M.; FREITAS, A. A. S. Squamous cell carcinoma of head and neck: the unexpected post operator event and the effectiveness of nursing interventions. In: WORLD CONGRESS OF THE INTERNATIONAL FEDERATION OF HEAD AND NECK ONCOLOGIC SOCIETIES, 2.; INTERNATIONAL CONGRESS ON ORAL CANCER, 8.; INTERNATIONAL SYMPOSIUM OF REHABILITATION AND SPEECH THERAPY IN HEAD AND NECK CANCER, 1., 2002, Rio de Janeiro.

ANDRADE, N.; BRANDÃO, M. Características definidoras de dor aguda em pacientes oncológicos no POI cirurgias torácicas. In: JORNADA NACIONAL DE HISTÓRIA DA ENFERMAGEM, 4., 2001, Rio de Janeiro.

COUTO, L. L.; SOUZA, M. C. F. A criança/adolescente portadora de osteossarcoma: vivenciando a relação de ajuda no processo terapêutico. In: CONGRESSO BRASILEIRO DE ONCOLOGIA PEDIÁTRICA, 8., 2002, Belo Horizonte.

CURY, M. A. L. Cuidando de clientes com cateter venoso central em oncologia. In: SEMINÁRIO MIL E UMA MANEIRAS DE CUIDAR EM ENFERMAGEM, 3., 2001, Rio de Janeiro.

CURY, M. A. L.; COELHO, M. J. Contribuições para a assistência de enfermagem oncológica: percepção do cliente oncológico com um cateter venoso central. In: CONGRESSO BRASILEIRO DE ENFERMAGEM, 53., 2001, Curitiba.

CURY, M. A. L.; COELHO, M. J. O modelo de percepção de Silva como uma ligação entre o cliente, o câncer, o ambulatório de cateteres de adultos e os cuidados de enfermagem. In: CONGRESSO BRASILEIRO DE ENFERMAGEM, 53., 2001, Curitiba.

CURY, M. A. L.; FREITAS, L. C. M.; COELHO, M. J. Ambulatório de cateteres de adultos: um novo modelo de cuidar especializado. In: CONGRESSO BRASILEIRO DE ENFERMAGEM, 53., 2001, Curitiba.

FINOQUIO, R.; MENEZES, M. F. B.; SANTANA, G. O. O familiar e os cuidados à criança oncológica portadora de cateter venoso central de longa permanência: uma abordagem sob a perspectiva teórica de Imogene King. In: CONGRESSO BRASILEIRO DE ENFERMAGEM, 53., 2001, Curitiba.

FREITAS, L. C. M.; CURY, M. A. L.; COELHO, M. J. Cuidando do adolescente no ambulatório de cateter de adultos e pediátrico. In: JORNADA NACIONAL DE HISTÓRIA DA ENFERMAGEM, 4.; PESQUISANDO EM ENFERMAGEM, 8., 2001, Rio de Janeiro.

LOURENÇO, C. S. Atualizando normas de biossegurança em quimioterapia antineoplásica. In: CONGRESSO BRASILEIRO DE ENFERMAGEM, 53., 2001, Curitiba.

LOURENÇO, E. C. Perspectivas de enfermagem no suporte ventilatório. In: SOUZA, J. C. E. Suporte ventilatório contemporâneo. Rio de Janeiro: Revinter, 2002. p. 288-296.

MACEDO, A. A.; COUTO, L. L. Convivendo com a morte da criança com câncer e sua família: relato de experiência. In: JORNADA DE ENFERMAGEM ONCOLÓGICA/INCA, 3., jul. 2002, Rio de Janeiro.

MACEDO, A. A.; COUTO, L. L. Organização estrutural de um CTI pediátrico oncológico: do planejamento à implementação. In: CONGRESSO SUL-AMERICANO DE TERAPIA INTENSIVA, ago. 2002, Rio de Janeiro.

MACEDO, A. A.; MONTEIRO, J. L.; VIEIRA, R.; FREITAS, S.; SARAIVA, V. Percepções e expectativas da equipe de enfermagem intensiva pediátrica vivenciando um novo cenário: a oncologia. In: JORNADA DE ENFERMAGEM ONCOLÓGICA/INCA, 3., jul. 2002, Rio de Janeiro.

MEIRELLES, N. F. O estresse nos profissionais de enfermagem de um centro cirúrgico oncológico. In: ENCONTRO TRABALHO E SAÚDE DO TRABALHADOR, 5., 2001, Rio de Janeiro.

MEIRELLES, N. F.; YOKOYAMA. SAEP ao paciente oncológico segundo taxonomia de Nanda e teoria de King. In: INVESTIGANDO EM ENFERMAGEM, 3., 2001, Rio de Janeiro.

MENEZES, M. F. B. Gerenciamento de enfermagem em unidades hospitalares especializadas: as interseções da cultura organizacional. In: SEMINÁRIO NACIONAL DE PESQUISA EM ENFERMAGEM, 11., 2001, Belém.

MENEZES, M. F. B.; FÉLIX, M. A.; MOREIRA, M. C.; CAMARGO, T. C. Revisitando Taylor e Fayol: as teorias organizacionais e o gerenciamento de enfermagem em oncologia. In: ENFSUDESTE, 2001, Rio de Janeiro.

MENEZES, M. F. B.; FINÓQUIO, R. A. O familiar e o cliente oncológico portador de cateter venoso central de longa permanência: uma abordagem sob a perspectiva teórica de Imogene King. In: SEMINÁRIO NACIONAL DE PESQUISA EM ENFERMAGEM, 11., 2001, Belém.

MENEZES, M. F. B.; MOREIRA, I. C. S. Subjectivity and oncology nursing management: reflexive notes. In: INTERNATIONAL CONFERENCE IN ONCOLOGY NURSING - ISNCC, 11., 2002, Londres.

MENEZES, M. F. B.; VARGENS, L. M. C.; MOREIRA, I. C. S.; TAVARES, R. O banho: cuidado, estética e arte. In: CONGRESSO BRASILEIRO DE ENFERMAGEM, 54., nov. 2002, Fortaleza.

OLIVEIRA, E.; COUTO, L. L. Na brinquedoteca do INCA: a delicadeza do encontro pelo brincar. In: JORNADA DE ENFERMAGEM ONCOLÓGICA/INCA, 3., jul. 2002, Rio de Janeiro.

OLIVEIRA, I. C. S.; SOUZA, M. C. F. O advento de uma especialidade na enfermagem: o caso da unidade de câncer infantil do Instituto Nacional de Câncer (1957-1962). In: CONGRESSO BRASILEIRO DE ONCOLOGIA PEDIÁTRICA, 8., 2002, Belo Horizonte.

OLIVEIRA, J. S. O cuidado da criança com câncer permeado pelas emoções da enfermaria. In: JORNADA DE ENFERMAGEM ONCOLÓGICA, 3., jul. 2002, Rio de Janeiro.

PEREIRA, E. B.; MOREIRA, K. M. S.; MENEZES, M. F. B.; TEIXEIRA, V. M. F. A empregabilidade e o mercado de trabalho em enfermagem no setor público de saúde. In: ENFE 2000, 2001, Rio de Janeiro.

SANTANA, C. J. M.; GONZALEZ, G. R. R.; RODRIGUES, M. F.; ASSIS, S. B. Drogas antineoplásicas: preparo, administração e descarte desse material. Enfermagem Atual, Rio de Janeiro, v. 2, p. 19-24, mar./abr. 2001.

SANTANA, G. O.; MOREIRA, M. C.; CARVALHO, V. A central de quimioterapia do HUCFF/UFRJ na ótica da equipe de enfermagem: origem e desafios. In: CONGRESSO BRASILEIRO DE ENFERMAGEM, 53., 2001, Curitiba.

SANTANA, G. O.; SANTANA, L. O. O enfermeiro educador como mediador no espaço da consulta de enfermagem. In: CONGRESSO BRASILEIRO DE ENFERMAGEM, 53., 2001, Curitiba.

SANTANA, G. O.; VIANA, R. O.; FIGUEIREDO, M. M. A. Cinesia em enfermagem: uma semiologia para o cuidar de clientes em recepção pré-operatória. In: CONGRESSO BRASILEIRO DE ENFERMAGEM, 53., 2001, Curitiba.

SANTANA, G.; VIANNA, L. O. O enfermeiro como mediador nos espaços da consulta de Enfermagem. In: CONGRESSO BRASILEIRO DE ENFERMAGEM, 53., 2001, Curitiba.

SIMÕES, F. V. Importância da assistência de enfermagem junto aos protocolos quimioterápicos com metotrexato (MTX) em altas doses em pacientes onco-hematológicos pediátricos em hospital de referência em câncer. In: CONGRESSO BRASILEIRO DE ENFERMAGEM, 54., nov. 2002, Fortaleza.

SIMÕES, F. V. Enfermagem e grupos operativos: uma estratégia na educação em saúde em unidades hospitalares de referência em câncer. In: MOSTRA CIENTÍFICA DA ESCOLA DE ENFERMAGEM ANNA NERY UFRJ, dez. 2002, Rio de Janeiro.

SOUZA, M. C. F. As enfermeiras e a assistência à criança com neoplasia maligna: o caso de um hospital especializado. In: SEMANA DE ENFERMAGEM DO INCA, 5., 2001, Rio de Janeiro.

TEIXEIRA, M. Implantando serviço de cuidados paliativos oncológicos. In: SIMPÓSIO DE CUIDADOS PALIATIVOS DO HOSPITAL STO. ANTONIO, 2001, Natal.

TEIXEIRA, M. Introdução à clínica de dor. In: JORNADA INTERNACIONAL DE ENFERMAGEM EM HOME CARE, 2., 2001, Rio de Janeiro.

TEIXEIRA, V. M.; MELLO, J. C. S.; PINTO, V. S.; DIEGO, M. V. Implementando medidas de biossegurança em hipertermioquimioterapia intraoperatória. In: CONGRESSO BRASILEIRO DE ENFERMAGEM, 53., 2001, Curitiba.

TEIXEIRA, V. M. F. O enfermeiro na BATD: experiência no HCI. In: CONGRESSO BRASILEIRO DE ENFERMAGEM, 53., 2001, Curitiba.

TOMAZ, A. P. K. A.; COUTO, L. L. Sentimentos identificados na família durante o processo de diagnóstico do câncer infantil: relato de experiência. In: CONGRESSO BRASILEIRO DE ENFERMAGEM, 54., nov. 2002, Fortaleza.

## Estômato-Odontologia e Prótese

MONTEIRO, M. C. P. Atendimento odontopediátrico oncológico. In: CONGRESSO INTERNO DO INCA, 1., nov. 2002, Rio de Janeiro.

MONTEIRO, M. C. P. Soft Laser. In: WORLD CONGRESS OF THE INTERNATIONAL FEDERATION OF HEAD AND NECK ONCOLOGIC SOCIETIES, 2.; INTERNATIONAL CONGRESS ON ORAL CANCER, 8.; INTERNATIONAL SYMPOSIUM OF REHABILITATION AND SPEECH THERAPY IN HEAD AND NECK CANCER, 1., 2002, Rio de Janeiro.

SÁ, S. P.; NEVES, R. S. Reabilitação em pacientes com tumor de cabeça e pescoço. In: CONGRESSO INTERNO DO INCA, 1., nov. 2002, Rio de Janeiro.

SÁ, S. P. Prótese dentária e facial em oncologia. In: JORNADA ACADÊMICA DO CURSO DE ODONTOLOGIA DAS FACULDADES SÃO JOSÉ, 2001, Rio de Janeiro.

SÁ, S. P. P42 Prótese dentária oncológica. In: CONGRESSO NACIONAL DE PRÓTESE DENTÁRIA, 9., 2002, Rio de Janeiro.

## Farmácia

PIRES, J. M. D. A história da farmácia no INCA. Revista Brasileira de Cancerologia, Rio de Janeiro, v. 48, n. 4, p. 617-621, out./dez. 2002.

PIRES, J. M. D. O farmacêutico no INCA. In: SOBRAFO, 2001, Rio de Janeiro.

## Física Médica

GUEDES, L. M. A.; BARRETO, R. V.; SILVA, M. P.; MACEDO, A. A.; BORGES, S.; MARTINEZ, V. P. O. Avaliação do funcionamento da braquiterapia de alta taxa de dose. In: CONGRESSO BRASILEIRO DE FÍSICA MÉDICA, 6., 2001, Rio de Janeiro.

GUEDES, L. M. A.; KOCH, H. A.; AZEVEDO, A. C. P. Perigos de improvisação nos serviços de radiologia. In: REGIONAL CONGRESS ON RADIATION PROTECTION AND SAFETY, 5., 2001, Recife.

MARIN, A. V.; VIEIRA, C. B.; BARDELLA, L. H.; ABRAHÃO, P. C. O.; MACEDO, A. A.; ARAÚJO, A. M. C. Programa de avaliação postal de feixes de fótons de radioterapia com dosimetria termominescentes: resultados parciais. In: CONGRESSO BRASILEIRO DE FÍSICA MÉDICA, 6., 2001, Rio de Janeiro.

MARIN, A. V.; VIEGAS, C. C. B.; ARAÚJO, A. M. C.; ROSA, L. A. R. Programa de avaliação postal de feixes de fótons de radioterapia com TLD em condições de referência: resultados de um ano de implementação. In: ENCONTRO SBRT, 4.; CONGRESSO ASSOCIAÇÃO BRASILEIRA DE FÍSICA MÉDICA, 7., 2002, Campos do Jordão.

MILANI, P.; BARDELLA, L. H.; BATISTA, D. V.; ABRAHÃO, P. C. O.; MACEDO, A. A. Comparação entre o protocolo IAEA/TRS 077 e o novo protocolo IAEA/TRS 398 na dosimetria de feixes de fótons. In: CONGRESSO BRASILEIRO DE FÍSICA MÉDICA, 6., 2001, Rio de Janeiro.

SILVA, M. P.; FERREIRA, F. J.; GUEDES, L. M. A.; MANSO, L. A. P.; WOLFF, B.; FERREIRA, M. A. Controle da qualidade do sistema de planejamento de tratamento das neoplasias do esôfago com braquiterapia de alta taxa de dose. In: CONGRESSO BRASILEIRO DE FÍSICA MÉDICA, 6., 2001, Rio de Janeiro.

SILVA, M. P.; MOTA, H. C.; ALMEIDA, C. E. V. Verificação do fator de calibração e indicador da qualidade do feixe de aceleradores lineares. Radiologia Brasileira, Rio de Janeiro, v. 34, n. 5, p. 273-279, 2001.

SILVA, P. M.; FERREIRA, F. J.; GUEDES, L. M. A.; MAUSO, L. A. P.; CASTRO, B. W.; FERREIRA, M. A. Controle da qualidade do sistema de planejamento das neoplasias do esôfago com braquiterapia de alta taxa de dose. In: CONGRESSO BRASILEIRO DE FÍSICA MÉDICA, 6., out. 2001, Rio de Janeiro.

## Fisioterapia

BACEYR, S. C.; FONSECA, L. M.; GUTFILEN, B.; VON RESTOW, A. Linfocintilografia pré e pós fisioterapia vascular em pacientes com linfedema. In: CONGRESSO BRASILEIRO DE RADIOLOGIA, 2001, Salvador.

FERREIRA, C. A. Fisioterapia em oncologia. In: JORNADA DE FISIOTERAPIA DO HOSPITAL MUNICIPAL JESUS, 2001, Rio de Janeiro.

FERREIRA, M. F. B. Abordagem fisioterapêutica ao paciente oncológico. In: SIMPÓSIO DE FISIOTERAPIA DA UNIVERSIDADE FEDERAL DO RIO DE JANEIRO, 5., 2001, Rio de Janeiro.

FERREIRA, M. F. B. Fisioterapia em oncologia. In: JORNADA DE FISIOTERAPIA DA UNIVERSIDADE DE BARRA MANSA, 2001, Rio de Janeiro.

FERREIRA, M. F. B. Fisioterapia oncológica: mitos e realidade. In: JORNADA DE FISIOTERAPIA DO CENTRO DE SAÚDE E PESQUISA DA UNIVERSIDADE VEIGA DE ALMEIDA, 2001, Rio de Janeiro.

FERREIRA, M. F. B. Fisioterapia oncológica. In: ENCONTRO DE ACADÊMICOS DE FISIOTERAPIA DA UNIVERSIDADE VEIGA DE ALMEIDA, 2001, Rio de Janeiro.

GIGLIO, A. G.; ISHIKAWA, N. M. Abordagem fisioterápica no tratamento de pacientes oncológicos amputados de membros, portadores de dor fantasma. In: JORNADA DE FISIOTERAPIA ONCOLÓGICA, 2., nov. 2002, Rio de Janeiro.

ISHIKAWA, N. M. Abordagem fisioterápica na dor oncológica. In: JORNADA DE FISIOTERAPIA ONCOLÓGICA DO INCA, 2., nov. 2002, Rio de Janeiro.

ISHIKAWA, N. M. Abordagem fisioterápica nos pacientes com tumores ósseos. In: JORNADA DE FISIOTERAPIA ONCOLÓGICA DO INCA, 2., nov. 2002, Rio de Janeiro.

ISHIKAWA, N. M. Abordagem multidisciplinar da dor oncológica. In: CONGRESSO INTERNO DO INCA, 1., nov. 2002, Rio de Janeiro.

ISHIKAWA, N. M. Reabilitação de pacientes amputados. In: CONGRESSO INTERNO DO INCA, 1., nov. 2002, Rio de Janeiro.

ISHIKAWA, N. M. Trabalho sem dor, uma questão de postura! In: SEMANA INTERNA DE PREVENÇÃO DE ACIDENTES DE TRABALHO - SIPAT DO INCA, 2., dez. 2002, Rio de Janeiro.

ISHIKAWA, N. M.; ALVARENGA, A. V.; PAES, L. F. C.; PEREIRA, W. C. A.; MACHADO, J. C. Análise do desempenho de equipamentos de ultra-som para fisioterapia, operando na cidade do Rio de Janeiro conforme a Norma NBR. Revista Brasileira de Fisioterapia, São Carlos, v. 6, n. 2, p. 63-69, maio/ago 2002.

ISHIKAWA, N. M. Dor em pacientes oncológicos. In: JORNADA DE FISIOTERAPIA DA UNIVERSIDADE SEVERINO SOMBRA, out. 2002, Vassouras.

## Hematologia

ALEXANDER, F. E.; PATHEAL, S. L.; BIONDI, A.; BRANDALISE, S.; CABRERA, M.; CHAN, L. C.; CHEN, Z.; CIMINO, G.; CORDOBA, J. C.; GU, L. J.; HUSSEIN, H.; ISHII, E.; KAMEL, A. M.; LABRA, S.; MAGALHÃES, I. Q.; MIZUTANI, S.; PETRIDOU, E.; POMBO DE OLIVEIRA M. S.; YUEN, P.; WIEMELS, J. L.; GREAVES, M. F. Transplacental chemical exposure and risk of infantile leukemia with MLL gene fusion. Cancer Research, Baltimore, v. 61, p. 2542-2546, 2001.

ALVES, G. Análise dos microsátélites BAT-25 e BAT-26 em 31 giomas. In: CONGRESSO BRASILEIRO DE GENÉTICA CLÍNICA, 13., 2001, São Paulo. ALVES, G.; FIEDLER, W.; GUENTHER, W.; NASCIMENTO, P.; CAMPOS, M. M.; ORNELLAS, A. A. Determination of telomerase activity in squamous cell carcinomas of the penis. International Journal of Oncology, v. 18, n. 1, p. 67-70, Jan. 2001.

ALVES, G.; HELLER, A. F.; CAMPOS, W.; CLAUSSEN, M. M.; ORNELLAS, U.; LI EHR, T. Genetic imbalances in 26 penile SSC cases. Genes, Chromosomes and Cancer, v. 31, p. 48-53, 2001.

ALVES, G.; NASCIMENTO, P. S.; FIEDLER, W.; KOIFMAN, N.; ORNELLAS, A. A. Activation of telomerase and BAX-BEL-2 balance in penile tumours. In: WORLD CONGRESS ON ADVANCES IN ONCOLOGY, 6.; INTERNATIONAL SYMPOSIUM ON MOLECULAR MEDICINE, 4., 2001, Creta.

BARRETO, L. Doença de Hodgkin e AIDS. Revista Brasileira de Cancerologia, Rio de Janeiro, v. 48, n. 3, p. 389-399, jul./set. 2002.

BARRETO, L.; CASTRO, E. D. P.; DOBBIN, J.; ROMANO, S.; CARRIÃO, K.; APA, A.; BELLO, R. D.; POMBO DE OLIVEIRA, M. S. Análise retrospectiva em estudo tipo caso-controle do impacto do esquema HAART na sobrevida de pacientes com linfoma não Hodgkin associado ao HIV. In: CONGRESSO BRASILEIRO DE HEMATOLOGIA E HEMOTERAPIA, 25.; CONGRESSO BRASILEIRO DE HEMATOLOGIA PEDIÁTRICA, 1., maio 2002, Salvador Anais... Salvador, 2002. p. 96.

BARRETO, L.; DOBBIN, J. A.; DELFARO, E.; ROMANO, J.; SOUZA, A.; DE MEIS, E.; DAL BELLO, R.; APA, A.; BIGNI, R.; OLIVEIRA, S. Característica à apresentação de pacientes HIV e Linfoma Não Hodgkin diagnosticados no Instituto Nacional de Câncer, RJ, Brasil. In: CONGRESSO BRASILEIRO DE HEMATOLOGIA, 18., 2001, Fortaleza.

BIGNI, R.; VELASCO, E.; MARTINS, C. A.; SCHIRMER, M.; DIAS, L. C.; GONÇALVES, V. C.; BYNGTON, R.; POMBO DE OLIVEIRA, M. S. Prognostic factors of bloodstream infections in patients with hematologic malignancies. In: ANNUAL MEETING OF THE AMERICAN SOCIETY OF HEMATOLOGY, 43., 2001, Florida. Blood, v. 98, n. 11, abstr. 4538.

- BOSSA, Y. E.; AGUDELO, D. P.; CAMPOS, M. M.; OLIVEIRA, M. S. P.; POMBO DE OLIVEIRA, M. S. O valor da fluxocitometria no diagnóstico de HNP. In: CONGRESSO NACIONAL DO COLÉGIO BRASILEIRO DE HEMATOLOGIA, 18., 2001, Fortaleza. Série de Monografias da Escola Brasileira de Hematologia, São Paulo, v. 8, p. 8.
- BROWN, G. A.; POMBO DE OLIVEIRA, M. S. Rastreamento de translocação T7, 11 através de RT-PCR. In: CONGRESSO BRASILEIRO DE HEMATOLOGIA, 2001, Fortaleza.
- CASTRO, E. F.; CAVALCANTI JUNIOR, G. B.; VASCONCELOS, F. C.; MAIA, R. C. Relação entre a expressão do c-Myc e p53 e a apresentação clínica de pacientes com leucemia linfóide crônica B: resultados preliminares. In: CONGRESSO BRASILEIRO DE HEMATOLOGIA E HEMOTERAPIA, 25.; CONGRESSO BRASILEIRO DE HEMATOLOGIA PEDIÁTRICA, 1., maio 2002, Salvador. Anais... Salvador, 2002, p. 82.
- CAVALCANTI JÚNIOR, G. B. Determinação da expressão da proteína P53 nas hemopatias malignas através da citometria de fluxo. In: JORNADA CIENTÍFICA DE PÓS-GRADUAÇÃO DA FUNDAÇÃO OSWALDO CRUZ, 7., 2001, Rio de Janeiro Anais... Rio de Janeiro, 2001, p. 32.
- CAVALCANTI JÚNIOR, G. B.; KLUMB, C. E.; MAIA, R. C. P53 e as hemopatias malignas. Revista Brasileira de Cancerologia, Rio de Janeiro, v. 48, n. 3, p. 419-427, jul-set 2002.
- CAVALCANTI JÚNIOR, G. B.; VASCONCELOS, F. C.; KLUMB, C. E. P.; MEIS, E.; MOELLMANN, A. C.; SCRAM, M. T.; MORAIS, V. M.; POMBO DE OLIVEIRA, M. S.; CARRIÇO, M. K.; MAIA, R. C. Determinação da correlação da superexpressão da proteína p53 e fenótipo MDR nas hemopatias malignas. In: CONGRESSO BRASILEIRO DE HEMATOLOGIA, 2001, Fortaleza.
- CAVALCANTI JÚNIOR, G. B.; VASCONCELOS, F. C.; KLUMB, C. E. P.; MEIS, E.; MOELLMANN, A. C.; POMBO DE OLIVEIRA, M. S.; DOBBIN, J. A.; MAIA, R. C. Expressão da proteína p53 nas hemopatias malignas através da citometria de fluxo. In: CONGRESSO BRASILEIRO DE HEMATOLOGIA, 2001, Fortaleza.
- CAVALCANTI JÚNIOR, G. B.; VASCONCELOS, F. C.; KLUMB, C. E.; MEIS, E.; COELHO, A. M.; CARRICO, M. K.; DOBBIN, J. A.; MAIA, R. C. Correlação da expressão da proteína p53 e estágios evolutivos da leucemia mielóide crônica. In: CONGRESSO BRASILEIRO DE HEMATOLOGIA E HEMOTERAPIA, 25.; CONGRESSO BRASILEIRO DE HEMATOLOGIA PEDIÁTRICA, 1., maio 2002, Salvador. Anais Salvador, 2002, p. 76.
- DOBBIN, J. A.; GADELHA, M. I. P. Mesilato de Imatinibe no tratamento da leucemia mielóide crônica. Revista Brasileira de Cancerologia, Rio de Janeiro, v. 48, n. 3, p. 429-438, jul-set 2002.
- DOBBIN, J. A.; NAJMAN, H. L.; GADELHA, M. I. P. Tratamento de linfoma do manto com Rituximab. Revista Brasileira de Cancerologia, Rio de Janeiro, v. 48, n. 2, p. 257-263, abr./jun. 2002.
- FERNANDES, M. A.; CAVALCANTI JUNIOR, G. B.; CAMPOS, M. M.; POMBO DE OLIVEIRA, M. S. Imunofenotipagem celular de pacientes portadores da infecção por HTLV-I. In: SIMPÓSIO NACIONAL SOBRE PESQUISA EM ONCOLOGIA EXPERIMENTAL, 1., 27 jul. 2001, Rio de Janeiro. Resumos. Rio de Janeiro, 2001, p. 28.
- FERNANDEZ, T. S.; VIÇOSO, B. B. P.; CUNHA, C. S.; CASTRO, E. D. C.; DOBBIN, J. A.; OLÍMPIO, L. A.; TABAK, D. G.; ABELHAY, E. Alterações na região 11q23 em síndrome mielodisplásica primária. In: CONGRESSO DO COLÉGIO BRASILEIRO DE HEMATOLOGIA, 18., 2001, Fortaleza.
- FERREIRA, C. G. Aplicações clínicas da biologia molecular. In: CONGRESSO BRASILEIRO DE ONCOLOGIA CLÍNICA, 2001, Florianópolis.
- FERREIRA, C. G. Mecanismo de ação dos inibidores de farnesil-transferase. In: CONFERÊNCIA NACIONAL DE CÂNCER, 2001, Campinas.
- FERREIRA, C. G. Microtubule-interacting agents trigger distinct apoptotic pathways in the NSCLC cell line NCJ-17460. In: MEETING OF THE AMERICAN ASSOCIATION OF CANCER RESEARCH, 92., 2001, Nova Orleans.
- FERREIRA, C. G.; SPAN, S. W.; KRUYT, F. A. E.; GIACCONE, G. Chemotherapy triggers apoptosis in a caspase-8 dependent and mitochondria: controlled manner in the NSCLC cell line 17460. Cancer Research, v. 60, p. 7133-7141, 2001.
- FERREIRA, C. G.; VACK, P. V. O.; SPAN, S. W.; LUDWIG, J.; KRUYT, F. A. E.; PINEDO, J. J. M.; GIACCONE, G. Expression of XIAP (X-linked inhibitor of apoptosis) proteins marker in NSCLC patients. Clinical Cancer Research, v. 7, p. 2468-2474, 2001.
- HASSAN, R.; ORNELLAS, M. H.; STEFANOLLI, G.; MEIS, E.; SEUANEZ, H. N.; TABAK, D. G.; ZALCBERG, I. R. Immunogenotypic profile of T-cell Acute Lymphoid Leukemia (ALL) from Brazil. In: ANNUAL MEETING OF THE AMERICAN SOCIETY OF HEMATOLOGY, 43., 2001, Florida.
- KLUMB, C. E. Biologia e patogênese dos linfomas não Hodgkin de origem B na infância: uma revisão. Revista Brasileira de Cancerologia, Rio de Janeiro, v. 47, n. 3, p. 291-301, jul./set. 2001.
- KLUMB, C. E.; CAVALCANTI JÚNIOR, G. B. Avaliação dos métodos de detecção das alterações do gene e proteína P53 nas neoplasias linfóides. Revista Brasileira de Hematologia e Hemoterapia, v. 24, n. 2, p. 111-125, abr./jun. 2002.
- KLUMB, C. E.; REZENDE, L. M. M. C.; CARRIÇO, M. K.; GONÇALVES, A. R.; MOELLMANN, A. C.; MEIS, E.; DOBBIN, J. A.; MAIA, R. C. Linfoma Burkitt-like em lactentes: relato de caso e revisão da literatura. In: CONGRESSO BRASILEIRO DE HEMATOLOGIA, 2001, Fortaleza.
- KLUMB, C. E.; REZENDE, L. M. M.; CARRIÇO, K.; GONÇALVES, A. R.; VICUNHA, C. H.; MOELLMANN, A. C.; MEIS, E.; DOBBIN, J. A.; MAIA, R. C. Impacto da expressão da proteína p53 nos linfomas não Hodgkin B da infância: correlação com achados clínicos e resposta ao tratamento. In: CONGRESSO BRASILEIRO DE HEMATOLOGIA, 2001, Fortaleza.
- KLUMB, C. E.; REZENDE, L. M. M.; CARRIÇO, K.; GONÇALVES, A. R.; VICUNHA, C. H.; RIBEIRO, A. C.; MOELLMANN, A. C.; DOBBIN, J. A.; MAIA, R. C. Correlação entre mutações do gene p53 e expressão da proteína nos linfomas não Hodgkin B da infância. In: CONGRESSO BRASILEIRO DE HEMATOLOGIA, 2001, Fortaleza.
- KLUMB, C. E.; REZENDE, L. M.; TAJARA, E. H.; BERTELI, E. C. P.; RUMJANEK, V.; MAIA, R. C. P53 analysis in childhood with B-non Hodgkin lymphoma. São Paulo Medical Journal, São Paulo, v. 119, p. 212-215, 2001.
- KWEE, J. K.; MATTOS, A. L. H.; SHENEIDER, M. A. M.; LUQUE, D. G.; MEIS, E.; VASCONCELOS, F. C.; MAIA, R. C. Caracterização de uma linhagem celular leucêmica com fenótipo MDR: linhagem Kwee-623. In: CONGRESSO BRASILEIRO DE HEMATOLOGIA, 2001, Fortaleza.
- KWEE, J. K.; MATTOS, A. L. H.; VASCONCELOS, F. C.; FARIA, G. P.; MOELLMANN, A. C.; MAIA, R. C. Possible role of catalase in chronic myeloid leukemia cells resistant to arsenic. Free Radical Biology and Medicine, v. 31, supl. 1, 2001.
- KWEE, J.; PINTO FARIA, G.; FERREIRA, C. G.; MAIA, R. A role for hydrogen peroxide (H2O2) as an activator of the caspase-8 dependent cisplatin-induced apoptosis in non small cell lung cancer (NSCLC) cell. In: BIENNIAL GENERAL MEETING OF THE SOCIETY FOR FREE RADICAL RESEARCH, 21., jul. 2002, França. Annals. França, 2002.
- MACRINI, C. M. T.; POMBO DE OLIVEIRA, M. S.; FORD, T.; ALVES, G. Análise de mutações na região do At-Hook do gene MLL nas leucemias agudas dos lactentes. In: CONGRESSO NACIONAL DE GENÉTICA CLÍNICA, 14., maio-jun. 2002, Ribeirão Preto. Anais... Ribeirão Preto, 2002, p. 49.
- MAIA, R. C. Resistência a múltiplas drogas nas leucemias. In: CONGRESSO DO COLÉGIO BRASILEIRO DE HEMATOLOGIA, 2001. Revista da Sociedade Brasileira de Hematologia e Hemoterapia, v. 22, supl., p. 164-165, 2001.
- MOELLMANN, A. C.; BORDALO, M. A. A.; APA, A. G.; SILVA, M. L. M.; POMBO DE OLIVEIRA, M. S. Acute Myelogenous Leukemia (AML) in a 23-year-old man with previous abuse of glowing hormon (GH) and anabolic steroids. In: ANNUAL MEETING OF THE AMERICAN SOCIETY OF HEMATOLOGY, 43., 2001, Florida. Blood, v. 98, n. 11, abstr. 4519, 2001.
- MOELLMANN, A. C.; CARRIÇO, M. K.; DOBBIN, J. A.; MAIA, R. C. Familiar pachidermoperiostosis and severe myelofibrosis. In: CONGRESSO BRASILEIRO DE HEMATOLOGIA, 2001, Fortaleza.
- MOELLMANN, A. C.; CORRÊA, B. T.; DOBBIN, J. A.; MAIA, R. C. Familiar (primary) pachidermoperiostosis and severe myelofibrosis. In: LEUKEMIA 2002 TOWARD THE CURE, set. 2002. Annals... 2002, p. 98.
- MOELLMANN, A. C.; KLUMB, C. E.; SCALZILLI, M.; BARBOSA, M. C. M.; SILVA, M. L. M.; MAIA, R. C.; POMBO DE OLIVEIRA, M. S. Secondary acute myelogenous leukemia (AML) in an adolescent girl previously treated with intensified chemotherapy for primitive neuroectodermic tumor (PNET) of central nervous system. In: LEUKEMIA 2002 TOWARD THE CURE, set. 2002. Annals... 2002, p. 82.
- MOELLMANN, A. C.; SCHIRMER, M.; BARBOSA, M. C. M.; CARRIÇO, M. K.; DOBBIN, J. A.; MAIA, R. C. Acute enteric cryptosporidiosis in hematological malignancies. In: LEUKEMIA 2002 TOWARD THE CURE, set. 2002. Annals... 2002, p. 98.
- MOREIRA, V. A.; SETUBAL, D. C.; ALBUQUERQUE, D. G.; RIBAS, M.; PASQUINI, R.; LIMA, D. H.; FERREIRA, E.; HAMERSCHLACK, N.; SIMON, S. D.; PIETROCOLA, M.; POPOVICI, M. S.; LERNER, D.; TABAK, D. G. Gleevec (STI-571) as therapy for relapse after bone marrow transplantation (BMT). In: ANNUAL MEETING OF THE AMERICAN SOCIETY OF HEMATOLOGY, 43., 2001, Florida. Blood, v. 98, n. 11, p. 264b, abstr. 4788, 2001.
- NASCIMENTO, P. S.; ORNELLAS, A. A.; CAMPOS, M. M.; SCHEINER, M. A. M.; FIEDLER, W.; ALVES, G. A. A relação entre a atividade da Telomerase, expressão de Bax e Bcl-2 e detecção do HPV em câncer de pênis e nos tecidos normais adjacentes. In: CONGRESSO BRASILEIRO DE HEMATOLOGIA E HEMOTERAPIA, 25.; CONGRESSO BRASILEIRO DE HEMATOLOGIA PEDIÁTRICA, 1., 2002, Ribeirão Preto.
- NASCIMENTO, P. S.; MACIEL, C.; KAWAMURA, M. T.; OLIVEIRA, J. A.; TEIXEIRA, A.; CARVALHO, M. G. C.; ALVES, G. Molecular analysis of CDKN2 (p16) in gliomas associated with clinical data. Oncology Reports, v. 8, n. 5, p. 1039-1043, 2001.
- NOGUEIRA, C. E.; KLUMB, C. E.; REZENDE, L. M. M.; TAJARA, E. H.; BERTELI, E. C. P.; RUMJANEK, V. M.; MAIA, R. C. P53 gene analysis in childhood B non-Hodgkin's lymphoma. São Paulo Medical Journal, São Paulo, v. 119, n. 6, p. 212-215.

OLIVEIRA, J. G. P.; OLIVEIRA, J. A.; SANTOS, L. F. M.; MAIA, R. Linhagem de glioblastoma multifórmio é sensível ao CPT-11. In: REUNIÃO ANUAL DA FEDERAÇÃO DE SOCIEDADES DE BIOLOGIA EXPERIMENTAL, 17., ago. 2002, Salvador. Anais... Salvador, 2002.

PINTO FARIA, G.; KWEE, J.; VASCONCELOS, F. C.; MAIA, R. C. Papel antioxidante da catalase e da glutatona em linhagem celular resistente ao trióxido de arsênico. In: REUNIÃO ANUAL DA FEDERAÇÃO DE SOCIEDADES DE BIOLOGIA EXPERIMENTAL, 17., ago. 2002, Salvador. Anais... Salvador, 2002.

PINTO FARIA, G.; VASCONCELOS, F. C.; MAIA, R. Avaliação do fenótipo MDR na fase crônica da leucemia mielóide crônica. In: REUNIÃO ANUAL DA FEDERAÇÃO DE SOCIEDADES DE BIOLOGIA EXPERIMENTAL, 17., ago. 2002, Salvador. Anais... Salvador, 2002.

POMBO DE OLIVEIRA, M. S.; PUCCIONISHOLER, M.; RIOS, M.; CARVALHO, S. M. F.; BIANCO, C. The value of the cerebrospinal analysis for the diagnosis and prognosis of HAM-TSP. In: INTERNATIONAL CONFERENCE, 10., 2001, Dublin. AIDS Research and Human Retroviruses, v. 17, p. 131.

POMBO DE OLIVEIRA, M. S.; DOBBIN, J. A.; LOUREIRO, P.; BORDUCCHI, D.; MAIA, R. C.; CAVALCANTI JÚNIOR, G. B.; TAKEMOTO, S.; FRANCHINI, G. Adult T-cell leukemia-Lymphoma and cluster of HTLV-I associated diseases in Brazilian settings. Leukemia and Lymphoma, v. 42, n. 1/2, p. 135-144, 2001.

POMBO DE OLIVEIRA, M. S.; DOBBIN, J. A.; FERNANDES, M. A.; CAVALCANTI JÚNIOR, G. B.; MAIA, R. C. Genetic mutation and early onset of leukemia in children infected at birth with HTLV-I. In: CONGRESSO BRASILEIRO DE HEMATOLOGIA, 2001, Fortaleza.

POMBO DE OLIVEIRA, M. S.; DOBBIN, J. A.; FERNANDES, M. A.; CAVALCANTI JÚNIOR, G. B.; MAIA, R. C. Genetic mutation and early onset of T-cell leukemia in pediatric patients infected at birth with HTLV-I. In: CONGRESSO BRASILEIRO DE HEMATOLOGIA, 2001, Fortaleza.

POMBO DE OLIVEIRA, M. S.; DOBBIN, J. A.; LOUREIRO, P.; BORDUCCHI, D.; MAIA, R. C.; FERNANDES, M. A.; CAVALCANTI JÚNIOR, G. B.; TAKEMOTO, S.; FRANCHINI, G. Genetic mutation and early onset of T-cell leukemia in pediatric patients infected at birth with HTLV-I. Leukemia Research, v. 26, n. 2, p. 155-161, 2002.

POMBO DE OLIVEIRA, M. S.; MAGALHÃES, I. Q.; CORDOBA, J. C.; DOBBIN, J. A.; LAND, M. G. P.; SILVA, M. L. M.; BRANDALISE, S.; SALLES, T. J.; MORAES, V.; KOIFMAN, S. Perfil epidemiológico e imunomolecular das leucemias agudas em lactentes - Brasil. In: CONGRESSO DO COLÉGIO BRASILEIRO DE HEMATOLOGIA, 18., 2001, Fortaleza. Série de Monografias da Escola Brasileira de Hematologia, São Paulo, v. 8, p. 46.

PUCCIONISHOLER, M.; RIOS, M.; OLIVEIRA, M. S. P.; POMBO DE OLIVEIRA, M. S.; NOVIS, S. A. P.; BIANCO, C. Diagnosis of HAM-TSP based on CSF proviral HTLV-I DNA and HTLV-I antibody index. Neurology, v. 57, n. 4, p. 725-727, 2001.

RUMJANEK, V.; TRINDADE, G. S.; WAGNER-SOUZA, K.; OLIVEIRA, M. C. M.; MARQUES-SANTOS, L. F.; MAIA, R. C.; CAPELLA, M. Multidrug resistance in tumor cells: characterization of the multidrug resistance cell line K562-Lucena-1. Anais da Academia Brasileira de Ciências, n. 73, p. 57-69, 2001.

SALLES, T. J.; SILVA, M. L. M.; DOBBIN, J. A.; OTERO, L.; OCHOA, E. M.; BOSSA, Y. E.; AGUDELO, D. P.; PEDROZO, D.; OLIVEIRA, M. S. P.; POMBO-DE-OLIVEIRA, M. S. Estudio inmunofenotípico y citogenético en la leucemia aguda del lactante en la ciudad de Rio de Janeiro. NewsLab, v. 46, p. 110-126, 2001.

SCNEIDER, M. A. M.; LUQUE, D. G.; ALVIM, A. P. T.; VASCONCELOS, D. V.; SILVA, A. S. A.; MAIA, R. C. Relação entre a expressão de Bcl-2 e a apoptose induzida pelo etoposide em células de pacientes com hemopatias malignas. In: CONGRESSO BRASILEIRO DE HEMATOLOGIA, 2001, Fortaleza.

SILVA, F. A.; MEIS, E.; DOBBIN, J. A.; POMBO DE OLIVEIRA, M. S. Leucemia-linfoma de células T do adulto no Brasil: epidemiologia, tratamento e aspectos controversos. Revista Brasileira de Cancerologia, Rio de Janeiro, v. 48, n. 4, p. 585-595, 2002.

SILVA, K. L.; VASCONCELOS, F.; MAIA, R. A morte celular causada pelo cloridrato de irinotecano não depende do ciclo celular. In: CONGRESSO BRASILEIRO DE HEMATOLOGIA E HEMOTERAPIA, 25.; CONGRESSO BRASILEIRO DE HEMATOLOGIA PEDIÁTRICA, 1., maio 2002, Salvador. Anais... Salvador, 2002. p. 95.

SILVA, K. L.; VASCONCELOS, F. C.; KWEE, J. K.; CARRIÇO, M. K.; MAIA, R. C. Cloridrato de irinotecano é eficaz no tratamento de células leucêmicas que possuem fenótipo MDR. In: CONGRESSO BRASILEIRO DE HEMATOLOGIA, 2001, Fortaleza.

VALLE, C. F.; GALHARDO, M. C. G.; LEITE, A. C. C.; ARAÚJO, A. Q. C.; CUZZY-MAYA, T.; MACIEIRA, J. P.; DOBBIN, J. A. Adult T-cell leukemia/lymphoma associated with HTLV-1 infection in a Brazilian adolescent. Revista do Instituto de Medicina Tropical, v. 43, n. 5, 2001.

VASCONCELOS, F. C.; SILVA, K. L.; FARIA, G. P.; VASCONCELOS, D. V.; OLIVEIRA, J. G. P.; MAIA, R. C. Glicoproteína P é responsável pelo fenótipo de resistência a múltiplas drogas nas leucemias? In: CON-

GRESSO BRASILEIRO DE HEMATOLOGIA, 2001, Fortaleza.

XAVIER, S. G.; VASCONCELOS, G.; OTERO, L.; MOELLMANN, A. C. et al. Uma análise da resposta citogenética e molecular em pacientes com leucemia mielóide crônica tratados com ST1571. In: ENCONTRO SOBRE TRANSPLANTE DE MEDULA ÓSSEA E HEMOPATIAS MALIGNAS, 6.; ENCONTRO ÍTALO-BRASILEIRO DE TRANSPLANTE DE MEDULA ÓSSEA E HEMOPATIAS MALIGNAS, 1., ago. 2002, Rio de Janeiro.

## Hemoterapia

GUADAGNINO, M. C. M.; AZEVEDO, J. G.; GUIMARÃES, D. S. A história da hemoterapia no INCA. Revista Brasileira de Cancerologia, Rio de Janeiro, v. 47, n. 1, p. 69-70, jan./mar. 2001.

SILVA, S. G. C.; MARTINS, M. S.; FEITOSA, M. S.; PEREZ, C. M.; NOBRE, C. E. M.; GUADAGNINO, M. C. M. Reatividade sorológica de hemoterapia para o HIV 1-2, HTLV I-II e HCV em doadores de sangue no serviço de hemoterapia do INCA no segundo semestre do ano de 1999. News Lab, v. 9, n. 47, p. 208, ago./set. 2001.

## Medicina Nuclear

MEGUERIAN, B. A. Medicina nuclear e doenças da tireóide: tópicos em doenças da tireóide. In: CONGRESSO MÉDICO SUL FLUMINENSE, 16., 2001, Vassouras.

MEGUERIAN, B. A.; SOUZA, M. S. M.; FREIRE, E. Medicina nuclear em traumatologia. In: FREIRE, E. Trauma: a doença dos séculos. São Paulo: Atheneu, 2001. p. 1015-1019.

ANTONUCCI, J. B.; GUIMARÃES, D. S. A história da medicina nuclear no INCA. Revista Brasileira de Cancerologia, Rio de Janeiro, v. 48, n. 3, p. 449-450, jul./set. 2002.

## Neurocirurgia

TEIXEIRA, A. S. Movimento involuntário de início agudo: histérico vs orgânico. In: CONGRESSO BRASILEIRO DE NEUROLOGIA, 19.; ENCONTRO LUSO BRASILEIRO DE NEUROLOGIA, 2., 2001, Salvador.

TEIXEIRA, A. S.; PACHECO, R. S.; CAMARA, L. A.; OLIVEIRA, J. A.; GRATIVOL, T. S.; MENDES, W. S.; ALVES, G. Análise comparativa de prognósticos versus terapêutica nos gliomas de baixo grau. In: CONGRESSO DA ACADEMIA BRASILEIRA DE NEUROCIURURGIA, 9., out. 2001, Belém. Anais... Belém, 2001. p. 88

## Nutrição

ARRAES, P. G.; BALUZ, K. G. Intervenções nas complicações da terapia nutricional enteral via jejunostomia nos pacientes oncológicos submetidos à gastrectomia total. In: JORNADA INTERNACIONAL DE NUTRIÇÃO ONCOLÓGICA, 1., nov. 2002, Rio de Janeiro.

BALUZ, K. G. A nutrição no transplante de células hematopoéticas. In: JORNADA INTERNACIONAL DE NUTRIÇÃO ONCOLÓGICA, 1., nov. 2002, Rio de Janeiro.

BALUZ, K. G. Impacto dos fatores clínicos e nutricionais na evolução no pós-operatório imediato de ressecção de câncer de reto. In: JORNADA INTERNACIONAL DE NUTRIÇÃO ONCOLÓGICA, 1.; JORNADA DE INICIAÇÃO CIENTÍFICA, 26.; JORNADA DE INICIAÇÃO ARTÍSTICA CULTURAL, 14., nov. 2002, Rio de Janeiro.

BALUZ, K. G. Novas abordagens nutricionais: nutrientes específicos na terapia nutricional hospitalar e domiciliar. In: CONGRESSO BRASILEIRO DE NUTRIÇÃO, 27.; CONGRESSO LATINO-AMERICANO DE NUTRIÇÃO ENTERAL E PARENTERAL, 2.; CONGRESSO BRASILEIRO DE NUTRIÇÃO HUMANA, 1., jun. 2002, Porto Alegre.

BALUZ, K. G.; CARMO, M. G. T.; ROSAS, G. O papel do ácido fólico na prevenção e na terapêutica oncológica: revisão temozolamida. Revista Brasileira de Cancerologia, Rio de Janeiro, v. 48, n. 4, p.597- 607, out/dez. 2002.

BALUZ, K. G.; ROSA, G. Fatores de impacto para a reabilitação nutricional do pós-operatório imediato de ressecção de tumor de reto. In: JORNADA INTERNACIONAL DE NUTRIÇÃO ONCOLÓGICA, 1., nov. 2002, Rio de Janeiro.

BERZON, M. A. L. P.; BALUZ, K. G.; PINHO, N. B. Sistematização do serviço de nutrição na Internet do INCA. In: JORNADA INTERNACIONAL DE NUTRIÇÃO ONCOLÓGICA, 1., nov. 2002, Rio de Janeiro.

D'ALMEIDA, C. A.; BALUZ, K. G. Terapia nutricional específica na fistula digestiva pós-operatória em pacientes oncológicos. In: JORNADA INTERNACIONAL DE NUTRIÇÃO ONCOLÓGICA, 1., nov. 2002, Rio de Janeiro.

GAMA, P. Efeitos adversos do tratamento antineoplásico sobre o estado nutricional: em cirurgia. In: JORNADA INTERNACIONAL DE NUTRIÇÃO ONCOLÓGICA, 1., nov. 2002, Rio de Janeiro.

GRUEZO, N. D.; BALUZ, K. G. Adequação calórico-protéica da ingestão alimentar do paciente oncológico de abdome e cabeça e pescoço no pré tratamento. In: JORNADA INTERNACIONAL DE NUTRIÇÃO ONCOLÓGICA, 1, nov. 2002, Rio de Janeiro.

OLIVEIRA, A. Cuidados nutricionais no paciente oncológico pediátrico. In: JORNADA INTERNACIONAL DE NUTRIÇÃO ONCOLÓGICA, 1, nov. 2002, Rio de Janeiro.

RODRIGUES, E. M.; BALUZ, K. G. Terapia nutricional parenteral em pacientes oncológicos pediátricos. In: JORNADA INTERNACIONAL DE NUTRIÇÃO ONCOLÓGICA, 1., nov. 2002, Rio de Janeiro.

SANTIAGO, V.; BALUZ, K. G. Suporte nutricional em oncologia: pontos críticos de controle e os processos utilizados no centro de manipulação de dieta enteral. In: JORNADA INTERNACIONAL DE NUTRIÇÃO ONCOLÓGICA, 1., nov. 2002, Rio de Janeiro.

SANTOS, A. A reabilitação nutricional: uma ação multidisciplinar. In: JORNADA INTERNACIONAL DE NUTRIÇÃO ONCOLÓGICA, 1, nov. 2002, Rio de Janeiro.

SANTOS, A. Avaliação nutricional em pacientes portadores de tumor de cabeça e pescoço: estudo comparativo. In: JORNADA INTERNACIONAL DE NUTRIÇÃO ONCOLÓGICA, 1., Rio de Janeiro, nov. 2002.

SANTOS, A. Conduta dietoterápica na fistula quilosa em cabeça e pescoço. In: JORNADA INTERNACIONAL DE NUTRIÇÃO ONCOLÓGICA, 1., nov. 2002, Rio de Janeiro.

SANTOS, A. Equipe multidisciplinar e o paciente: o papel da nutricionista. In: WORLD CONGRESS OF THE INTERNATIONAL FEDERATION OF HEAD AND NECK ONCOLOGIC SOCIETIES, 2.; INTERNATIONAL CONGRESS ON ORAL CANCER, 8.; INTERNATIONAL SYMPOSIUM OF REHABILITATION AND SPEECH THERAPY IN READ AND NECK CANCER, 1, dez. 2002, Rio de Janeiro.

SANTOS, H. S.; CRUZ, W. M. S. A terapia nutricional com vitaminas antioxidantes e o tratamento quimioterápico oncológico. Revista Brasileira de Cancerologia, Rio de Janeiro, v. 47, n. 3, p. 303-308, jul./set. 2001.

TEIXEIRA, M. H. Benefícios de uma dieta quimicamente definida com baixo teor de resíduos para pacientes com tumor de canal anal submetidos a radioquimioterapia associada. Revista Brasileira de Cancerologia, Rio de Janeiro, v. 48, n. 3, p. 405-410, jul./set. 2002.

VIANNA, C. C.; BALUZ, K. G. Terapia nutricional em cirurgia pediátrica oncológica. In: JORNADA INTERNACIONAL DE NUTRIÇÃO ONCOLÓGICA, 1, nov. 2002, Rio de Janeiro.

## Oncologia Clínica

BINES, J.; PEREIRA, B. S.; PAPA, A. M.; MARTINS, R. G. Breast cancer baseline evaluation according to clinical stage. In: AMERICAN SOCIETY OF CLINICAL ONCOLOGY ANNUAL MEETING, 38., maio 2002, EUA.

GOULART, B. L.; MARTINS, R. G.; LYNCH, T. J. Twenty-two years of phase III trials for patients with advanced no-small-cell lung cancer: sobering results. Journal of Clinical Oncology, v. 19, n. 15, p. 4089, 2001.

HERCHENHORN, D. Advances in the treatment of radiotherapy and chemotherapy for advanced squamous cell carcinoma. In: WORLD CONGRESS OF THE INTERNATIONAL FEDERATION OF HEAD NECK SOCIETIES, 2., dez. 2002, Rio de Janeiro. Proceedings... Rio de Janeiro, 2002.

HERCHENHORN, D. Phase I study of gemcitabine, cisplatin and radiotherapy for advanced squamous cell carcinoma of the head and neck. In: AMERICAN SOCIETY OF CLINICAL ONCOLOGY ANNUAL MEETING, 38., maio 2002, EUA. Proceedings... EUA, 2002.

PEREIRA, H. S. V.; PAPA, A. M.; BINES, J. Estadiamento do câncer de mama: avaliação dos exames complementares em relação ao estadiamento. In: CONGRESSO BRASILEIRO DE ONCOLOGIA CLÍNICA, 12., 2001, Florianópolis.

SOUZA, P. H. A.; MARTINS, R. G. Hemograma: é necessária a confirmação manual dos resultados emitidos por leitura automática. In: CONGRESSO DA SOCIEDADE BRASILEIRA DE ONCOLOGIA CLÍNICA, 2001, Florianópolis.

## Patologia Clínica

DE MEIS, E.; BARROS, A. S.; LEDA, M. S. O.; COSTA, A. J. U. B.; PURPER, S. O.; AZEVEDO, D. B. S.; KOTOUC, M. M. M.; MURAMOTO, I. A. C. Estudo comparativo de 2 métodos de avaliação de citologia de líquido céfalo raquidiano. In: CONGRESSO BRASILEIRO DE PATOLOGIA CLÍNICA, 36., set. 2002, São Paulo.

NASCIMENTO, C. R. G.; FERRER, R. P. P.; BOTELHO, V. P.; MURAMOTO, I.; DE MEIS, E. Perfil de sensibilidade dos fungos isolados no INCA RJ. In: CONGRESSO BRASILEIRO DE PATOLOGIA CLÍNICA, 36., set. 2002, São Paulo.

NASCIMENTO, C. R. G.; FERRER, R. P. P.; BOTELHO, V. P.; MURAMOTO, I.; DE MEIS, E. Perfil epidemiológico das infecções fúngicas no INCA RJ. In: CONGRESSO BRASILEIRO DE PATOLOGIA CLÍNICA, 36., set. 2002, São Paulo.

## Pediatria

ALMEIDA, G. N.; ECKHARDT, M. B.; FERMAN, S.; MACHADO, A. L. Tumores desmóides pediátricos: análise retrospectiva de 23 casos. In: SOBOPE, 2002, Belo Horizonte.

ALMEIDA, G. N.; ECKHARDT, M. B.; FERMAN, S.; MACHADO, A. L. Pediatric desmoid tumors: retrospective analysis of 23 cases. In: SIOP, 2002, Portugal.

ANDRADE, F. F.; IKEDA, A.; ALMEIDA, N. G.; LOPES, H. N.; FERMAN, S. Glioma de baixo grau na infância: experiência de uma instituição. In: SOBOPE, 2002, Belo Horizonte.

ANDRADE, F. F.; IKEDA, A.; ALMEIDA, N. G.; LOPES, H. N.; FERMAN, S. Low grade gliomas in childhood: experience of one institution. In: SIOP, 2002, Portugal.

AVVAD, C. K.; HOLEUWERGER, R.; SILVA, V. C.; BORDALLO, M. A.; BREINTENBACH, M. M. Menstrual irregularity in the first postmenarchal years: an early clinical sign of polycystic ovary syndrome in adolescence. Gynecology Endocrinology, v. 15, n. 3, p. 170-177, 2001.

BORDALLO, M. A. N.; Atuação das IGFS e IGFBP-S sobre o crescimento. In: CONGRESSO BRASILEIRO DE ENDOCRINOLOGIA, 4., 2001, Salvador. BORDALLO, M. A. N. Eixo GH, IGFBPS. In: CONGRESSO DE ENDOCRINOLOGIA PEDIÁTRICA, 2001, Salvador.

BORDALLO, M. A. N.; MELLO, R. R.; FERREIRA, R. M.; VICUÑA, C. H.; FERMAN, S. Tumor da córtex da adrenal na infância. In: SOBOPE, 2002, Belo Horizonte.

BORDALLO, M. A. N.; GUIMARÃES, M. M.; CARRIÇO, M. K.; DOBBIN, J. A. A função gonadal de sobreviventes de doença de Hodgkin tratados na infância e adolescência com quimioterapia. Arquivos Brasileiros de Endocrinologia e Metabolismo, v. 45, n. 1, p. 87-95, fev. 2001.

BORDALLO, M. A. N.; NOSANAK, L.; FERMAN, S. Alterações hormonais em crianças com meduloblastoma tratadas com quimioterapia e radioterapia. In: CONGRESSO BRASILEIRO DE PEDIATRIA E ENDOCRINOLOGIA, 4., 2001, Salvador.

FERMAN, S.; SOUZA, M. E.; MAGALHÃES, G. G.; ECKHARDT, M. B.; MACHADO, A. L. Tratamento dos hemangiomas de cabeça e pescoço com risco de vida na infância com interferon alfa: resposta e toxicidade. In: SOBOPE, 2002, Belo Horizonte.

FERMAN, S.; SOUZA, M. E.; MAGALHÃES, G. G.; ECKHARDT, M. B.; MACHADO, A. L. Treatment of severe head and neck hemangiomas in early childhood with recombinant interferon alpha: response and toxicity. In: SIOP, 2002, Portugal.

IKEDA, A.; ANDRADE, F. F.; ALMEIDA, N. G.; MAGALHÃES, G. G.; ECKHARDT, M. B.; FERMAN, S. Sarcoma de Ewing. In: SOBOPE, 2002, Belo Horizonte.

LAND, M. P. G.; SILVA, M. L. M. Anomalias citogenéticas e moleculares nas leucemias da infância. In: CARAKUSHANSKY, G. (Ed.). Doenças genéticas em pediatria. Rio de Janeiro: Guanabra Koogan, 2001. p. 350-362.

VARGAS, F. R. A criança com baixa estatura. In: CARAKUSHANSKY, G. (Ed.). Doenças genéticas em pediatria. Rio de Janeiro: Guanabra Koogan, 2001. p. 455-464.

VARGAS, F. R. Neurofibromatose 2. In: SOCIEDADE BRASILEIRA DE ENDOCRINOLOGIA. Manual de genética para cancerologistas. São Paulo: SBC, 2001. p. 387-390.

VARGAS, F. R.; ALMEIDA, N. G.; BRAGGIO, E.; ANDRADE, A. F. B.; MACHADO, A. L.; SAMPAIO, M. C.; LEONTINA, L.; BONVICINO, C. R.; FERMAN, S. Implementação de programa de aconselhamento genético em retinoblastoma no Instituto Nacional de Câncer, Projeto piloto. In: SOBOPE, 2002, Belo Horizonte.

## Psicologia

MAIA, M. C. M. O papel do psicólogo na instituição oncológica. In: JORNADA DE PSICOLOGIA HOSPITALAR, 2001, Rio de Janeiro.

MICELI, A. V. P. Dor crônica e subjetividade em oncologia. Revista Brasileira de Cancerologia, Rio de Janeiro, v. 48, n. 3, p.363- 373, jul-set. 2002.

MOREIRA, M. C. C. Primeira expectativa dos pacientes e dos familiares quando chegam na triagem do HCl. In: CONGRESSO INTERNO DO INCA, 1, nov. 2002, Rio de Janeiro.

## Radiologia

AZEVEDO, C. M. Correlação da imagem e histopatologia do carcinoma "in situ" da mama. In: JORNADA MINEIRA DE RADIOLOGIA, 2001, Belo Horizonte.

BAPTISTA, R. M.; SALOMÃO, A. A.; BOASQUEVISQUE, E.; BORBA, M. Marceles. In: CONGRESSO BRASILEIRO DE RADIOLOGIA, 30., 2001, Curitiba.



BOASQUEVISQUE, E.; SALOMÃO, A. A.; CAVALCANTE, A. Tumores da cavidade nasal. In: JORNADA PAULISTA DE RADIOLOGIA, 2001, São Paulo.

CABRAL, J. C.; OLIVEIRA JÚNIOR, A. C.; GUIMARÃES, D. S. A história do radiodiagnóstico no INCA. Revista Brasileira de Cancerologia, Rio de Janeiro, v. 47, n. 2, p. 193-194, abr./jun. 2001.

MELO, A. V. F.; ARVELLOS, A. N.; FIGUEIRA, F. B. N.; BAPTISTA, R. M.; MAGALHÃES, G. G. Cisto tímico gigante: relato de caso e revisão da literatura. In: CONGRESSO BRASILEIRO DE RADIOLOGIA, 30., 2001, Curitiba.

SALOMÃO, A. A. Síndrome obstrução intestinal. In: REUNIÃO NICOLA CAMINHA DA SOCIEDADE BRASILEIRA DE RADIOLOGIA, 2001, Rio de Janeiro.

SMITH, J.; MELLO, L. F. B.; NOGUEIRA NETO, N. C.; MEOHAS, W.; PINTO, L. W.; CAMPOS, V. A.; BARCELLOS, M. G.; FIOD, N. J.; REZENDE, J. F. N.; CABRAL, C. E. L. Malignancy in chronic ulcers and scars of the leg (marjolin's ulcer): a study of 21 patients. Skeletal Radiology, v. 30, p. 331-337, 2001.

## Radioterapia

ROSA, A. A.; COSTA, E. S.; BEZERRA JÚNIOR, M. L.; RESENDE, L. M. M. C. Tumor carcinóide de nasofaringe: relato de caso. Revista Brasileira de Cancerologia, Rio de Janeiro, v. 48, n. 4, p. 545-549, out./dez. 2002.

## Serviço Social

ALMEIDA, C. A.; ESTALINO, E. S.; CLARO, I. B.; COELHO, M. E. M. S.; FERREIRA, M. C. F.; SOUZA, V. B. Trabajo social del ambulatorio del Hospital de Câncer I: una propuesta de intervención "acolhedora". In: CONGRESSO INTERNACIONAL DE TRABAJO SOCIAL, 2.; CONGRESSO DE TRABAJADORES DA LA SALUD, 4., 2001, Santiago de Cuba.

CORREIA, T. C.; CLARO, I. B. Reflexões sobre a prática de intervenção do serviço social em enfermarias do Hospital do Câncer I. In: CONGRESSO BRASILEIRO DE SERVIÇO SOCIAL EM ONCOLOGIA, 4., nov. 2002, Rio de Janeiro.

COURA, M. F. B. F.; DIAS, S. Grupos de sala de espera: atuação do serviço social no resgate da cidadania. In: CONGRESSO BRASILEIRO DE SERVIÇO SOCIAL EM ONCOLOGIA, 4., nov. 2002, Rio de Janeiro.

COURA, M. F. B. F.; PIEDADE, H. M. P. A. Uma análise crítica do processo de encaminhamento de usuários fora de domicílio para transplante de medula óssea e tratamento de radioterapia. In: CONGRESSO BRASILEIRO DE SERVIÇO SOCIAL EM ONCOLOGIA, 4., nov. 2002, Rio de Janeiro.

DIAS, S. M. Projeto de intervenção do serviço social na unidade de hemoterapia do HCI. In: CONGRESSO BRASILEIRO DE SERVIÇO SOCIAL EM ONCOLOGIA, 4., nov. 2002, Rio de Janeiro.

GOMES, R.; SKABA, M. M. V. F.; VIEIRA, R. J. S. Reinventando a vida: proposta para uma abordagem sócio-antropológica do câncer de mama feminino. Cadernos de Saúde Pública, v. 18, n. 1, p. 197-204, jan./fev. 2002.

LOPES, E. S. J. Possibilidades e limites de intervenção do assistente social junto ao paciente e familiar encaminhados para cuidados paliativos. In: CONGRESSO BRASILEIRO DE SERVIÇO SOCIAL EM ONCOLOGIA, 4., nov. 2002, Rio de Janeiro.

LEAL, D. E. R.; MALLEMONT, E. M.; PIEDADE, H. M. P. A.; CLARO, I. B.; FERNADES, M. M. F.; SAMPAIO, M. C. Projeto de intervenção do serviço social nas enfermarias do Hospital do Câncer I: dimensões das ações interdisciplinares. In: CONGRESSO BRASILEIRO DE SERVIÇO SOCIAL EM ONCOLOGIA, 4., nov. 2002, Rio de Janeiro.

ROSAS, D. E. F. Angústia, vulnerabilidade... temas existenciais na vivência dos pacientes oncológicos. In: CONGRESSO BRASILEIRO DE SERVIÇO SOCIAL EM ONCOLOGIA, 4., nov. 2002, Rio de Janeiro.

SAMPAIO, M. C. C.; CECHETTO, F. R. Vozes da pediatria: a criança e a família. In: CONGRESSO BRASILEIRO DE SERVIÇO SOCIAL EM ONCOLOGIA, 4., nov. 2002, Rio de Janeiro.

SKABA, M. M. V. F. Câncer de mama: uma abordagem sócio-antropológica. In: CONGRESSO INTERNACIONAL DE TRABAJO SOCIAL, 2.; CONGRESSO DE TRABAJADORES DA LA SALUD, 4., 2001, Santiago de Cuba.

SKABA, M. M. V. F. Em busca do diagnóstico: aspectos sócio-antropológicos do câncer de mama feminina. In: JORNADA CIENTÍFICA DE PÓS-GRADUAÇÃO FIOCRUZ, 7., jan. 2001, Rio de Janeiro. Anais... Rio de Janeiro: FIOCRUZ, 2001. p. 249.

SKABA, M. F. A produção do conhecimento em Serviço Social em oncologia. In: CONGRESSO BRASILEIRO DE SERVIÇO SOCIAL EM ONCOLOGIA, 4., 2002, Rio de Janeiro.

## Tecido Ósseo Conectivo

MEOHAS, W. Tumores ósseos. In: JORNADA DE ORTOPEDIA E TRAUMATOLOGIA DO HOSPITAL SÃO PAULO, 7., 2001, Muriaé.

MEOHAS, W.; PROBSTNER, D.; REZENDE NETO, F.; FIOD, N. J.; VASCONCELLOS, R. T. Condrossarcoma extra ósseo: estudo descritivo de 1983 a 1998 no INCA. Revista Brasileira de Cancerologia, Rio de Janeiro, v. 48, n. 3, p. 401-404, jul./set. 2002.

MEOHAS, W. Tumores malignos. In: CONGRESSO BRASILEIRO DE TUMORES MÚSCULO-ESQUELÉTICO, 3., mar. 2002, Bonito.

MEOHAS, W. Tumores ósseos malignos. In: JORNADA DE FISIOTERAPIA ONCOLÓGICA DO INCA, 2., nov. 2002, Rio de Janeiro.

PROBSTNER, D.; FIOD, N.; REZENDE, J. F. N.; MEOHAS, W.; VASCONCELOS, R. Condrossarcoma extra ósseo: estudo retrospectivo de 31 casos. In: CONGRESSO BRASILEIRO DE CIRURGIA ONCOLÓGICA, 3., 2001, Rio de Janeiro.

REZENDE, J. F. N.; FIOD, N. J. G. Tratamento cirúrgico das lesões de grande porte. In: NEVES, R. G.; LUPI, O.; TALHAN, S. Câncer da pele. Rio de Janeiro: MEDSI, 2001. p. 556-572.

REZENDE, J. F. N.; FIOD, N.; NUNES, L. F. Experiência do INCA com linfonodo sentinela em melanoma. In: CONGRESSO BRASILEIRO DE CIRURGIA ONCOLÓGICA, 3., 2001, Rio de Janeiro.

## Tórax

CARVALHO, W. R. Câncer de pulmão: abordagem terapêutica. In: CONGRESSO DE PNEUMOLOGIA E TISIOLOGIA DO ESTADO DO RIO DE JANEIRO, 8., 2001, Rio de Janeiro.

CARVALHO, W. R. Câncer de pulmão: tratamento cirúrgico. In: SOCIEDADE DE PNEUMOLOGIA E TISIOLOGIA DO ESTADO DO RIO DE JANEIRO. Pneumologia: aspectos práticos e atuais. Rio de Janeiro: Revinter, 2001. p. 321-323.

CARVALHO, W. R. Chest wall tumors: criteria for extended resections. In: CONGRESS OF THE WORLD SOCIETY OF CARDIOTHORACIC SURGEONS, 11., 2001, São Paulo.

CARVALHO, W. R. Derrame pleural neoplásico. In: CONGRESSO DE PNEUMOLOGIA E TISIOLOGIA DO ESTADO DO RIO DE JANEIRO, 8, 2001, Rio de Janeiro.

CARVALHO, W. R. Tratamento cirúrgico do câncer de pulmão: toracotomia convencional x CTVA. In: CONGRESSO ESTADUAL DA SOCIEDADE DE CIRURGIA VIDEOENDOSCÓPICA DO ESTADO DO RIO DE JANEIRO, 7., 2001, Búzios.

DE BIASI, S. Z. Biópsia de nódulo pulmonar vídeo assistida. In: SEMANA CIENTÍFICA DA UFF, dez. 2002, Niterói.

DE BIASI, S. Z. Emergência oncológica. In: CONGRESSO INTERNO DO INCA, nov. 2002, Rio de Janeiro.

DE BIASI, S. Z. Tumores do mediastino. In: SEMANA CIENTÍFICA DA UFF, dez. 2002, Niterói.

DE BIASI, S. Z.; DE BIASI, P. Síndrome de veia cava superior. Jornal de Pneumologia, São Paulo, v. 28, n. 5, p. 288-293, set./out. 2002.

DE BIASI, S. Z.; ZAMBONI, M. Punção biópsia com agulha cortante nas massas mediastinais, experiência do INCA. In: CONGRESSO DA SOCIEDADE BRASILEIRA DE PNEUMOLOGIA E TISIOLOGIA, set. 2002, São Paulo.

DE BIASI, P. Abordagem cirúrgica do carcinoma de pequenas células do pulmão. PneumoRom da Sociedade Brasileira de Tisiologia e Pneumologia, São Paulo, n. 6, 2002. 1 CD ROM.

DE BIASI, P. Abordagem do nódulo pulmonar. A cirurgia é sempre necessária? In: JORNADA DE ONCOLOGIA TORÁCICA DO INCA, 3., 2002, Rio de Janeiro.

DE BIASI, S.; TOSCANO, E.; TORQUATO, E.; DE BIASI, P.; CAVALCANTE, A.; RORIZ, W. Eficácia da avaliação linfonodal no pré e no pós-operatório do câncer de pulmão. In: CONGRESSO BRASILEIRO DE CIRURGIA TORÁCICA, 12., 2001, Gramado.

GONÇALVES, C. M. C.; NOVAES, E. Avaliação pré-operatória das ressecções pulmonares. In: SOPTERJ. Pneumologia: aspectos práticos e atuais. Rio de Janeiro: Revinter, 2001. p. 373-381.

NOGUEIRA, C. E.; KLUMB, P.; RESENDE, L. M. M.; TAJARA, E. H.; BERTELLI, E. C. P.; RUMJANEK, V. M.; MAIA, R. C. p53 gene analysis in childhood B non-Hodgkin's lymphoma. São Paulo Medical Journal, São Paulo, v. 119, n. 6, p. 212-215, 2001.

TORQUATO, E. B. Abordagem cirúrgica. In: JORNADA DE FISIOTERAPIA ONCOLÓGICA, 1., 2001, Rio de Janeiro.

TOSCANO, E. Abordagem cirúrgica torácica. In: CONGRESSO BRASILEIRO DE CIRURGIA TORÁCICA, 12., 2001, Gramado.

TOSCANO, E. Broncoscopia intervencionista. In: CONGRESSO DE PNEUMOLOGIA E TISIOLOGIA DO ESTADO DO RIO DE JANEIRO, 8., 2001, Rio de Janeiro.

TOSCANO, E. Cirurgia vídeo-toracoscópica. In: CONGRESSO DA SOCIEDADE DE CIRURGIA VÍDEO ENDOSCÓPICA DO RIO DE JANEIRO, 2001, Búzios.

TOSCANO, E. Estadiamento trans-operatório do carcinoma brônquio: linfadenectomia radical. In: CONGRESSO BRASILEIRO DE CIRURGIA TORÁCICA, 12., 2001, Gramado.

TOSCANO, E. A história da cirurgia torácica no INCA. Revista Brasileira de Cancerologia, Rio de Janeiro, v. 47, n. 3, p. 317-318, jul./set. 2001.

TOSCANO, E. Metástase pulmonar. In: AIDÉ, M.; CARDOSO, A. P.; RUFINO, R. Pneumologia: aspectos práticos e atuais. Rio de Janeiro: Revinter, 2001. p. 324-327.

ZAMBONI, M. Adrenalectomia por videolaparoscopia para metástase adrenal de câncer do pulmão. Revista de Cirurgia Videoscópica, v. 4, n. 4, p. 120-123, 2002.

ZAMBONI, M. Aspectos práticos e atuais. In: CONGRESSO BRASILEIRO DE ENDOSCOPIA RESPIRATÓRIA, 5., 2001, Gramado.

ZAMBONI, M. Laryngeal nerve blockade for bronchoscopy. In: YOSHIMURA, H.; KIDA, A.; ARAI, T.; NIIMI, S.; KANEKO, M.; KITAHARA, S. (Ed.). Bronchology and bronchoesophagology: state of art. Holanda: Elsevier Science, 2001. p. 380-383.

ZAMBONI, M. Bronchoscopy yields in the diagnosis of pancoast tumors. In: YOSHIMURA, H.; KIDA, A.; ARAI, T.; NIIMI, S.; KANEKO, M.; KITAHARA, S. (Ed.). Bronchology and bronchoesophagology: state of art. Holanda: Elsevier Science, 2001. p. 384-387.

ZAMBONI, M. Bronchoscopy yields in the diagnosis of superior vena cava syndrome. In: YOSHIMURA, H.; KIDA, A.; ARAI, T.; NIIMI, S.; KANEKO, M.; KITAHARA, S. (Ed.). Bronchology and bronchoesophagology: state of art. Holanda: Elsevier Science, 2001.

ZAMBONI, M. Biópsia percutânea com agulha cortante no diagnóstico dos tumores mediastinais. In: CONGRESSO BRASILEIRO DE PNEUMOLOGIA E TISIOLOGIA, 31., 2002, São Paulo.

ZAMBONI, M. Braquiterapia endobrônquica com alta taxa de dose. In: CONGRESSO BRASILEIRO DE ENDOSCOPIA RESPIRATÓRIA, 5., 2001, Gramado.

ZAMBONI, M. Diagnóstico e estadiamento do câncer do pulmão. Jornal de Pneumologia, v. 28, n. 4, p. 219-228, 2002.

ZAMBONI, M. Diagnóstico precoce do carcinoma brônquico. In: OLIVEIRA, H.; XAVIER, R.; TONIETTO, V. (Ed.). Endoscopia respiratória. Rio de Janeiro: Revinter, 2002. p. 171-174.

ZAMBONI, M. Epidemiologia do câncer do pulmão. In: MENEZES, A. M. Epidemiologia das doenças respiratórias. Rio de Janeiro: Revinter, 2001. p. 104-111.

ZAMBONI, M. Epidemiologia do câncer do pulmão. Jornal de Pneumologia, v. 28, n. 1, p. 41-47, 2002.

ZAMBONI, M. Fumo e pulmão. In: ACCHIUTI, A.; MENEZES, A. M. B.; CAMPANA, A.; ZAMBONI, M.; ALENCAR FILHO, A. C.; MIRRA, A. P.; RUBSTEIN, I.; LEILON JUNIOR, L.; BONETTO, D.; DUQUE, A. C.; JARDIM, J. R. B. Guia nacional de tabagismo. Rio de Janeiro: Vitro, 2001. 150 p.

ZAMBONI, M. Novas drogas no tratamento do CPNPC. Revista Portuguesa de Pneumologia, v. 6, n. 6, p. 681-686, 2001.

ZAMBONI, M. Papilomatose traqueal do adulto. In: CONGRESSO BRASILEIRO DE ENDOSCOPIA RESPIRATÓRIA, 5., Gramado, 2001. Pulmão, v. 10, n. 3, p. 29-32, 2001.

ZAMBONI, M. Quimioterapia do CPNPC: estado da arte. Revista Portuguesa de Pneumologia, v. 6, n. 6, p. 653-654, 2001.

ZAMBONI, M. Rendimento da broncoscopia nos nódulos e massas pulmonares com ex. endoscópico normal. In: CONGRESSO BRASILEIRO DE ENDOSCOPIA RESPIRATÓRIA, 5., 2001, Gramado.

ZAMBONI, M. Rendimento da broncoscopia nos tumores centrais do pulmão. In: CONGRESSO BRASILEIRO DE ENDOSCOPIA RESPIRATÓRIA, 5., 2001, Gramado.

## HOSPITAL DO CÂNCER II

RELACIONADOS POR ÁREA DE ESPECIALIZAÇÃO

### Anestesiologia

SOARES NETO, J. J.; ABRAHÃO, R.; TAVARES, M. Alterações hemodinâmicas durante ressecção de feocromocitoma por videolaparoscopia: relato de caso. Revista Brasileira de Cancerologia, Rio de Janeiro, v. 48, n. 4, p. 551-554, out./dez. 2002.

### Enfermagem

BORGES, S. C. O ser-mulher portadora de neoplasia maligna. In: CONGRESSO BRASILEIRO DE ENFERMAGEM, 53., 2001, Curitiba.

CALDAS, M. C. R. G.; MOITA, M. I. R.; FELLIPE, W. A. B. Consulta de enfermagem à cliente em tratamento quimioterápico: compreendendo o vivido ex-sistencial. In: CONGRESSO BRASILEIRO DE ENFERMAGEM, 53., 2001, Curitiba.

CALDAS, M. C. R. G.; MOITA, M. I. R.; FELLIPE, W. A. B. Curativo: um marco na assistência de enfermagem oncológica. In: CONGRESSO BRASILEIRO DE ENFERMAGEM, 53., 2001, Curitiba.

LIGNEUL, G.; BARROSO, U. A. Programa de auto-irrigação. In: CONGRESSO BRASILEIRO DE COLO-PROCTOLOGIA, 50., 2001, Rio de Janeiro.

LIGNEUL, G.; CRISTINA, M.; AQUINO, A.; BARROSO, U. A. Perfil social e nutricional do paciente ostomizado no HC II. In: CONGRESSO BRASILEIRO DE ESTOMATERAPIA, 4., 2001, São Paulo.

### Farmácia

SOUZA, A. H. A.; BARROS, K. C. P. A. Implantação do sistema de distribuição de medicamentos líquidos orais em dose unitária no HCII. In: CONGRESSO DA SOCIEDADE BRASILEIRA DE FARMÁCIA HOSPITALAR, 4.; CONGRESSO DA SOCIEDADE BRASILEIRA DE FARMACÊUTICOS EM ONCOLOGIA, 1., out. 2002, Rio de Janeiro.

### Fisioterapia

BUSSINGER, F. Abordagem fisioterapêutica em ginecologia oncológica. In: CONGRESSO INTERNO DO INCA, nov. 2002, Rio de Janeiro.

BUSSINGER, F. Fisioterapia em cuidados paliativos. In: CONGRESSO INTERNO DO INCA, nov. 2002, Rio de Janeiro.

### Ginecologia

ABREU, E.; KOIFMAN, S. Fatores prognósticos no câncer da mama feminina. Revista Brasileira de Cancerologia, Rio de Janeiro, v. 48, n. 1, p. 113-131, jan./mar. 2002.

BIZZO, S. M. D.; FILIPE, A. C.; LIMA, J. M.; PATURY, P. B.; SANTOS JÚNIOR, P. R. M. Videolaparoscopia como abordagem preliminar na seleção das pacientes com câncer de ovário para o interval debulking. In: JORNADA DE GINECOLOGIA ONCOLÓGICA, 2., 2002, Rio de Janeiro.

FIGUEIREDO, E.; PARREIRA, V.; FRANCO, V. F.; MORALES, G. Morbidade na cirurgia radical para câncer de colo uterino: análise de 117 casos operados no Instituto Nacional de Câncer. In: JORNADA DE GINECOLOGIA ONCOLÓGICA, 2., 2002, Rio de Janeiro.

FIGUEIREDO, E.; PARREIRA, V.; MORALES, G.; SANTOS, R.; SALOMÃO, L. Análise dos achados histopatológicos de 117 pacientes submetidas a cirurgia radical para câncer do colo uterino. In: JORNADA DE GINECOLOGIA ONCOLÓGICA, 2., 2002, Rio de Janeiro.

FIGUEIREDO, E.; SILVA, A.; NETO, O.; PARREIRA, V.; SANTOS, R.; FRANCO, V. Estudo do comportamento das neoplasias intraepiteliais cervicais de alto grau (HSIL) após cirurgia de alta frequência. In: JORNADA DE GINECOLOGIA ONCOLÓGICA, 2., 2002, Rio de Janeiro.

FIGUEIREDO, E.; SOUZA, M. C. Alterações endometriais pós-menopausa no decurso do tratamento com tamoxifen no câncer de mama. In: JORNADA DE GINECOLOGIA ONCOLÓGICA, 2., 2002, Rio de Janeiro.

KOIFMAN, R. J.; MATTOS, I. E.; MONTEIRO, G. T. R.; KOIFMAN, S. Tendência da mortalidade por câncer de colo uterino nas capitais do Brasil, 1980-1998. In: JORNADA DE GINECOLOGIA ONCOLÓGICA, 2., 2002, Rio de Janeiro.

LIMA, J. M.; FILIPE, A. C.; BIZZO, S. M. D. F.; PATURY, P. B.; SANTOS Jr., P. R. M. Procedimento minimamente invasivo no diagnóstico diferencial e tratamento de massas anexiais no INCA. In: JORNADA DE GINECOLOGIA ONCOLÓGICA, 2., 2002, Rio de Janeiro.

LUSIS, E. C. B.; MONT ALVERNE; DIAS, J. A.; VIEIRA, L. M. T.; VIANNA, M. I. P. Formaldeído tóxico no tratamento do sangramento retal secundário à retite actínica hemorrágica. In: JORNADA DE GINECOLOGIA ONCOLÓGICA, 2., 2002, Rio de Janeiro.

LUSTOSA, E.; VIEIRA, L.; CARVALHO, G. Exenteração pélvica posterior pós-quimioradioterapia neoadjuvante no câncer de vulva avançado: relato de caso. In: JORNADA DE GINECOLOGIA ONCOLÓGICA, 2., 2002, Rio de Janeiro.

MUNIZ, R. L. S.; BARBOSA, R. G.; MUNIZ, V. Q. S.; CAMISÃO, C. C. Câncer do colo uterino avaliado pelo doppler colorido vaginal. In: JORNADA DE GINECOLOGIA ONCOLÓGICA, 2., 2002, Rio de Janeiro.

MUNIZ, V. S. Q.; BARBOSA, R. G.; GOMES, F. E. B. F.; MUNIZ, R. L. S. Métodos de detecção de infiltração da bexiga. In: JORNADA DE GINECOLOGIA ONCOLÓGICA, 2., 2002, Rio de Janeiro.

PATURY, P. B.; FILIPE, A. C.; LIMA, J. M.; BIZZO, S. M. D.; PARREIRA, V. A. G.; SANTOS JÚNIOR, P. R. M. Massas pélvicas em pacientes portadoras de tumor de colo uterino avançado: uma abordagem videolaparoscópica. In: JORNADA DE GINECOLOGIA ONCOLÓGICA, 2., 2002, Rio de Janeiro.

PEREIRA, M. R.; CALDAS, A. T.; MATSUDA, A. M. C.; GONÇALVES, W. C.; SILVA, C. H. B. Carcinoma tricoblástico da vulva. In: JORNADA DE GINECOLOGIA ONCOLÓGICA, 2., 2002, Rio de Janeiro.

PEREIRA, M. R.; CALDAS, A. T.; MATSUDA, A. M. C.; GONÇALVES, W. C.; SILVA, C. H. B. Pseudotumores vulvares. In: JORNADA DE GINECOLOGIA ONCOLÓGICA, 2., 2002, Rio de Janeiro.

PEREIRA, M. R.; CALDAS, A. T.; MATSUDA, A. M. C.; GONÇALVES, W. C.; SILVA, C. H. B. Carcinoma sebáceo da vulva. In: JORNADA DE GINECOLOGIA ONCOLÓGICA, 2., 2002, Rio de Janeiro.

PEREIRA, M. R.; CALDAS, A. T.; MATSUDA, A. M. C.; GONÇALVES, W. C.; SILVA, C. H. B. Doença de Paget da vulva: adenocarcinoma apócrino. In: JORNADA DE GINECOLOGIA ONCOLÓGICA, 2., 2002, Rio de Janeiro.

QUEIROZ, C. C.; CAMISÃO, C. C.; LOMBARDELLI, K. V. P.; ALMEIDA, A. V. Contribuições da ressonância magnética no estudo da pelve feminina. In: JORNADA DE GINECOLOGIA ONCOLÓGICA, 2., 2002, Rio de Janeiro.

SAMPAIO, E. F. S. Os danosos e imensuráveis efeitos do tabagismo à saúde, à economia e ao meio ambiente. *Prática Hospitalar*, Rio de Janeiro, v. 3, n. 18, p. 35-40, nov./dez. 2001.

SAMPAIO, E. F. S. Relato de caso de leiomiossarcoma avançado de corpo uterino com resposta terapêutica completa após associação de cloridrato de doxorubicina e cisplatina. *Prática Hospitalar*, Rio de Janeiro, v. 3, n. 16, p. 57-60, jul./ago. 2001.

SAMPAIO, E. F. S. Relato de caso de leiomiossarcoma avançado de corpo uterino com resposta terapêutica completa após uso da associação de cloridrato de doxorubicina e cisplatina. In: JORNADA DE GINECOLOGIA ONCOLÓGICA, 2., 2002, Rio de Janeiro.

SAMPAIO, E. F. S.; PAIVA FILHO, F. S.; SOUZA, I. G.; ABREU, E.; ESPANHA, C. A. O câncer de colo do útero no Instituto Nacional de Câncer. In: JORNADA DE GINECOLOGIA ONCOLÓGICA, 2., 2002, Rio de Janeiro.

SILVA, C. H. D. Câncer de ovário: aspectos atuais. In: SIMPÓSIO DE CANCEROLOGIA DOS EX-RESIDENTES MÉDICOS DO INCA, 4., 2001, Rio de Janeiro.

VIDAL, M. L. B.; MARQUES, A. P. A.; OLIVEIRA, A. C. F.; ALVES, L. B. R.; CORDEIRO, M. F.; NASCIMENTO, C. M. F. Relato sobre experiência do uso de folheto de orientação a clientes portadores de câncer ginecológico com indicação de radioterapia. In: JORNADA DE GINECOLOGIA ONCOLÓGICA, 2., 2002, Rio de Janeiro.

VIEIRA, L.; FIGUEIREDO, E.; LUSTOSA, E.; CARVALHO, G. Cirurgia conservadora no câncer inicial de vulva. In: JORNADA DE GINECOLOGIA ONCOLÓGICA, 2., 2002, Rio de Janeiro.

## Nutrição

ALMEIDA, C. F.; CORDEIRO, M. F.; AQUINO, A. R.; GUIMARÃES, M. F.; SOARES, D. F.; ALMEIDA, J. S. Obesidade em pacientes internados na clínica de ginecologia oncológica. In: JORNADA INTERNACIONAL DE NUTRIÇÃO ONCOLÓGICA, 1., nov. 2002, Rio de Janeiro.

ALMEIDA, C. F.; CORDEIRO, M. F.; AQUINO, A. R.; GUIMARÃES, M. F.; SOARES, D. F.; ALMEIDA, J. S. Estudo nutricional de pacientes internados na clínica de ginecologia oncológica. In: JORNADA DE GINECOLOGIA ONCOLÓGICA, 2., 2002, Rio de Janeiro.

BARONTO, C. S.; ALMEIDA, C. F. Terapêutica nutricional em pacientes com enterite induzida por radioterapia. In: JORNADA INTERNACIONAL DE NUTRIÇÃO ONCOLÓGICA, 1., nov. 2002, Rio de Janeiro.

GONZALEZ, F. C.; ALMEIDA, C. F. Terapia nutricional no paciente oncológico crítico. In: JORNADA INTERNACIONAL DE NUTRIÇÃO ONCOLÓGICA, 1., nov. 2002, Rio de Janeiro.

JARDIM, B. C.; RANGEL, R. B. D.; PEREIRA, R. A.; MARINS, V. M. R. Associação entre fatores da dieta e câncer de mama em mulheres: uma revisão de literatura. In: CONGRESSO NACIONAL DA SOCIEDADE BRASILEIRA DE ALIMENTAÇÃO E NUTRIÇÃO, 2001, Florianópolis.

MACHADO, R. C. M.; ALMEIDA, C. F.; OLIVEIRA, T. C. Proposta educativa em nutrição ao paciente oncológico em idade pré-escolar. In: JORNADA INTERNACIONAL DE NUTRIÇÃO ONCOLÓGICA, 1., nov. 2002, Rio de Janeiro.

OLIVEIRA, L. M.; ALMEIDA, C. F. Os nutrientes antioxidantes na prevenção do câncer gástrico. In: JORNADA INTERNACIONAL DE NUTRIÇÃO ONCOLÓGICA, 1., nov. 2002, Rio de Janeiro.

## Radiologia

BARBOSA, R. B.; GOMES, F. E. B.; MUNIZ, V. S. Q.; FIGUEIREDO, E. M. A.; MUNIZ, R. S.; AGUIAR, M. P. S. Nefrostomia guiada pela ultra-sonografia. In: CONGRESSO BRASILEIRO DE RADIOLOGIA, 31., out. 2002, São Paulo.

## Serviço Social

CARVALHO, C. S. U. Fatores sócio-econômicos como determinantes para o câncer de colo de útero. In: CONGRESSO BRASILEIRO DE SERVIÇO SOCIAL EM ONCOLOGIA, 4., nov. 2002, Rio de Janeiro.

CARVALHO, C. S. U.; SILVA, L. B.; ALMEIDA, C. F.; ALMEIDA, J. S.; FERREIRA, M. F. B.; LIMA, V. R.; PEÇANHA, L. S.; ROCHA, A. R.; SOUZA, C. Q. S. Grupo de sala de espera com mulheres em tratamento de câncer ginecológico: uma abordagem interdisciplinar. In: CONGRESSO BRASILEIRO DE SERVIÇO SOCIAL EM ONCOLOGIA, 4., nov. 2002, Rio de Janeiro.

CARVALHO, C. U.; SILVA, L. B. Reflexões sobre a prática profissional do serviço social: a questão do câncer de colo uterino. In: CONGRESSO BRASILEIRO DE ASSISTENTES SOCIAIS, 10., 2001, Rio de Janeiro.

SILVA, L. B.; RODRIGUES, T. S. Perfil sócio-econômico das pacientes submetidas a cirurgia de alta frequência (CAF) no Hospital do Câncer II. In: CONGRESSO BRASILEIRO DE SERVIÇO SOCIAL EM ONCOLOGIA, 4., nov. 2002, Rio de Janeiro.

SILVA, L. B.; CARVALHO, C. U. Reflexões sobre a prática profissional do serviço social: o cotidiano do Hospital do Câncer II INCA. In: CONGRESSO INTERNACIONAL DE TRABALHO SOCIAL, 2.; CONGRESSO DE TRABALHADORES DA LA SALUD, 4., 2001, Santiago de Cuba.

## HOSPITAL DO CÂNCER III

RELACIONADOS POR ÁREA DE ESPECIALIZAÇÃO

### Enfermagem

ALCÂNTARA, L. F. F. L. A consulta de enfermagem ambulatorial: compreendendo o fazer da enfermeira no ambulatório de tratamento de câncer de mama. In: CONGRESSO BRASILEIRO DE ENFERMAGEM, 54., nov. 2002, Fortaleza.

ALCÂNTARA, L. F. F. L. Avaliação de feridas e condutas de enfermagem em mastologia oncológica. In: CONGRESSO BRASILEIRO DE ENFERMAGEM, 54., nov. 2002, Fortaleza.

ALCÂNTARA, L. F. F. L. Consulta de enfermagem compreendendo o cuidar de mulheres com câncer de mama. In: CONGRESSO BRASILEIRO DE ENFERMAGEM, 54., nov. 2002, Fortaleza.

CAMARGO, T. C. A participação do enfermeiro em ensaios clínicos: uma revisão da literatura. *Revista Brasileira de Cancerologia*, Rio de Janeiro: INCA, v. 48, n. 4, p. 569-576, out./dez. 2002.

CAMARGO, T. C. Acompanhando mulheres que enfrentam a quimioterapia para o câncer de mama: uma compreensão das singularidades. In: CONGRESSO BRASILEIRO DE ENFERMAGEM, 53., 2001, Curitiba. Anais... Curitiba, 2001.

CAMARGO, T. C. Aspectos ónticos e a dimensão ontológica da atuação da enfermeira no Hospital do Câncer III. In: CONGRESSO BRASILEIRO DE ENFERMAGEM, 53., 2001, Curitiba.

CAMARGO, T. C. Nurse participation in clinical trials: a review of the literature. In: INTERNATIONAL CONFERENCE ON CANCER NURSING, 12., ago. 2002, Londres.

CAMARGO, T. C. O fenômeno da angústia heideggeriana: uma análise do movimento existencial da mulher que enfrenta a quimioterapia para o câncer de mama. In: CONGRESSO BRASILEIRO DE ENFERMAGEM, 53., out. 2001, Curitiba. Anais... Curitiba, 2001.

CAMARGO, T. C. The feminine ex-sisting while facing chemotherapy for breast cancer: a study of nursing from Martin Heidegger's perspective. In: EUROPEAN CANCER CONFERENCE, 11., out. 2001, Lisboa. Anais... Lisboa, 2001.

CAMARGO, T. C.; SOUZA, I. E. O. Acompanhando mulheres que enfrentam a quimioterapia para o câncer de mama: uma compreensão das singularidades. *Revista de Enfermagem da Escola Anna Nery*, Rio de Janeiro, v. 6, n. 2, ago. 2002.

CAMARGO, T. C.; SOUZA, I. E. O. Looking after women who are facing chemotherapy for breast cancer: understanding the singularities. In: INTERNATIONAL CONFERENCE ON CANCER NURSING, 12., ago. 2002, Londres.

CAMARGO, T. C.; SOUZA, I. E. O. O ex-sistir feminino enfrentando a quimioterapia para o câncer de mama: um estudo de enfermagem na ótica de Martin Heidegger. *Revista de Enfermagem da UERJ*, Rio de Janeiro, v. 10, n. 2, p. 104-108, ago. 2002.

CAMARGO, T. C.; SOUZA, I. E. O. The phenomenon of Heideggerian anguish: an analysis of the existential movement of the women facing chemotherapy for breast cancer. In: INTERNATIONAL CONFERENCE ON CANCER NURSING, 12., ago. 2002, Londres.

CAMARGO, T. C. A participação da enfermeira nos protocolos de pesquisa clínica: uma revisão da literatura. In: PESQUIHANDO EM ENFERMAGEM, 9.; JORNADA NACIONAL DE HISTÓRIA DA ENFERMAGEM, 5.; ENCONTRO NACIONAL DE FUNDAMENTOS DO CUIDADO DE ENFERMAGEM, 2., 2002, Rio de Janeiro.

CAMARGO, T. C. A trajetória da pesquisa de enfermagem no Instituto Nacional de Câncer: tendências e perspectivas. In: JORNADA DE ENFERMAGEM ONCOLÓGICA DO INCA, 3., 2002, Rio de Janeiro.

MENEZES, M. F. B.; SILVA, I. C. M. Hospital do Câncer III e sua história: o dito e o escrito sobre a enfermagem e as enfermeiras. In: JORNADA DE ENFERMAGEM DO INCA, 3., 2002, Rio de Janeiro.

RIBEIRO, I. B. Cuidando e sarando adolescentes com câncer: mudanças e perspectivas no cuidar em enfermagem. In: CONGRESSO INTERNACIONAL DE PESQUISA, set. 2002, Portugal.

RIBEIRO, I. B. O adolescente frente à neoplasia: mudanças e perspectivas no mundo da vida. In: CONGRESSO DE PEDIATRIA – ENENPE, nov. 2002, Rio de Janeiro.

RIBEIRO, I. B. Revelando o sexto andar. In: CONGRESSO INTERNO DO INCA, nov. 2002, Rio de Janeiro.

## Fisioterapia

BERGMANN, A. A fisioterapia em câncer de mama: aspectos gerais. In: SIMPÓSIO DE FISIOTERAPIA DA UNIVERSIDADE, 2., maio 2002, Rio de Janeiro.

BERGMANN, A. Aspectos fisioterápicos no câncer de mama. In: JORNADA DE FISIOTERAPIA ONCOLÓGICA DO INCA, 2., out. 2002, Rio de Janeiro.

BERGMANN, A. Fisioterapia: mesa multidisciplinar de câncer de mama. In: CONGRESSO INTERNO DO INCA, 1., nov. 2002, Rio de Janeiro.

BERGMANN, A. Fisioterapia e câncer de mama. In: SEMANA DE FISIOTERAPIA NA SOCIEDADE EDUCACIONAL FLUMINENSE, 15., out. 2002, Rio de Janeiro.

BERGMANN, A. O papel da fisioterapia no câncer de mama. In: JORNADA DE FISIOTERAPIA DA UNIVERSIDADE SEVERINO SOMBRA, 4., out. 2002, Vassouras.

BERGMANN, A. Obesidade e linfedema. In: CONGRESSO INTERNO DO INCA, 1., nov. 2002, Rio de Janeiro.

BERGMANN, A. Reabilitação física do linfedema pós-mastectomia. In: UNIVERSIDADE GAMA FILHO GAMAFISIO, 4., maio 2002, Rio de Janeiro.

BERGMANN, A.; LUCENA, R.; TUGORES, M.; CORDEIRO, C. Elefantíase de membro superior após tratamento para câncer de mama: relato de caso. In: CONGRESSO BRASILEIRO DE MASTOLOGIA, 2001, Recife.

BERGMANN, A.; MATTOS, I. E.; KOIFMAN, R. J.; KOIFMAN, S. Modelo preditor do risco de linfedema em mulheres submetidas a tratamento cirúrgico para câncer de mama: proposta de um estudo de coorte. In: JORNADA CIENTÍFICA DE PÓS-GRADUAÇÃO DA FUNDAÇÃO OSWALDO CRUZ, 7., 2001, Rio de Janeiro.

BERGMANN, A.; MATTOS, I. E.; KOIFMAN, R. J.; KOIFMAN, S.; CARMO, P. A. O. Complicações decorrentes do tratamento para câncer de mama. In: CONGRESSO BRASILEIRO DE MASTOLOGIA, 2001, Recife.

BERGMANN, A.; MATTOS, I. E.; KOIFMAN, R. J.; KOIFMAN, S.; CARMO, P. A. O. Fatores associados ao linfedema de membro superior: estudo seccional com 394 mulheres submetidas a tratamento cirúrgico para câncer de mama. In: SIMPÓSIO INTERNACIONAL DE MASTOLOGIA, 6., 2001, São Paulo.

BERGMANN, A.; MATTOS, I. E.; KOIFMAN, R. J.; KOIFMAN, S.; CARMO, P. A. O. Lymphoedema prevalence in a sample of breast cancer patients in Rio de Janeiro, Brazil. In: SAN ANTONIO BREAST CANCER SYMPOSIUM, 2001, Texas.

BERGMANN, A.; MATTOS, I.; KOIFMAN, R.; KOIFMAN, S.; CARMO, P. A. O. Análise da validade e confiabilidade dos instrumentos utilizados para diagnóstico de linfedema após tratamento de câncer de mama. In: CONGRESSO BRASILEIRO DE EPIDEMIOLOGIA, 5., mar. 2002, Paraná.

BERGMANN, A.; RIBEIRO, M. J. P. Prevenção e minimização de morbidades após cirurgias para câncer de mama: resultados iniciais da implantação do protocolo de atendimento fisioterápico. In: JORNADA NORTE NORDESTE DE MASTOLOGIA, ago. 2002, Teresina.

## Mastologia

CARMO, P. A. O. Antibióticoterapia profilática. In: CONGRESSO BRASILEIRO DE MASTOLOGIA, 12., 2001, Recife.

CARMO, P. A. O. Câncer de mama: princípios do tratamento. In: CONGRESSO BRASILEIRO DE MASTOLOGIA, 12., 2001, Recife.

CARMO, P. A. O.; SOARES, J. L. C.; PAIVA, S. R.; GUIMARÃES, D. S. A história da mastologia no INCA. Revista Brasileira de Cancerologia, Rio de Janeiro, v. 48, n. 1, p. 135-138, jan./mar. 2002.

CARMO, P. A. O. Quimioprevenção. In: CONGRESSO BRASILEIRO DE MASTOLOGIA, 12., 2001, Recife.

CARMO, P. A. O. Transfusão de plaquetas. In: SIMPÓSIO DE HEMOTERAPIA DO HOSPITAL SIRIO LIBANÉS, 2., 2001, São Paulo.

CARMO, P. A. O. Tratamento cirúrgico da axila no câncer de mama: o que mudou ou o que vai mudar. In: CONGRESSO ESTADUAL DE GINECOLOGIA E OBSTETRÍCIA, 25., 2001, Rio de Janeiro.

SANTOS-JÚNIOR, P. R. M.; MAGALHÃES, C. M. G.; CASTRO, G. C.; PIRES, L.; MELO, S. O.; LIMA, C. F. F. Melanoma de fossa nasal com metástase para mama: relato de caso. In: ENCONTRO DO INSTITUTO EUROPEU DE ONCOLOGIA, ESCOLA BRASILEIRA DE MASTOLOGIA E SOCIEDADE BRASILEIRA DE ONCOLOGIA CLÍNICA-RJ, 1.; ENCONTRO LATINO-AMERICANO DO PROFESSOR VERONESI ALUMNI CLUB, 1.; FÓRUM NACIONAL DE PESQUISA EM MASTOLOGIA, 3.; SIMPÓSIO INTERNACIONAL DE ONCOLOGIA DA MULHER, 2., 2002, Rio de Janeiro.

SANTOS-JÚNIOR, P. R. M.; MANSUR, E.; SANTOS, E. M.; ROCHA, P. C.; BRANDÃO, L. P.; SANTANA, W. L.; LIMA, C. F. F. Metástase em mediastino e parede abdominal de tumor filóide de mama: relato de caso. In: ENCONTRO DO INSTITUTO EUROPEU DE ONCOLOGIA, ESCOLA BRASILEIRA DE MASTOLOGIA E SOCIEDADE BRASILEIRA DE ONCOLOGIA CLÍNICA-RJ, 1.; ENCONTRO LATINO-AMERICANO DO PROFESSOR VERONESI ALUMNI CLUB, 1.; FÓRUM NACIONAL DE PESQUISA EM MASTOLOGIA, 3.; SIMPÓSIO INTERNACIONAL DE ONCOLOGIA DA MULHER, 2., 2002, Rio de Janeiro.

## Nutrição

AMADEU, V. P.; PINHEIRO, R. L. Evidências do papel da genisteína no desenvolvimento do câncer de mama: proposta de intervenção nutricional para pacientes com sobrepeso durante o tratamento de câncer de mama. In: JORNADA INTERNACIONAL DE NUTRIÇÃO ONCOLÓGICA, 1., nov. 2002, Rio de Janeiro.

CARVALHO, A. L. P. S.; PINHEIRO, R. de L. Proposta de intervenção nutricional para pacientes com sobrepeso durante o tratamento do câncer de mama. In: JORNADA INTERNACIONAL DE NUTRIÇÃO ONCOLÓGICA, 1., nov. 2002, Rio de Janeiro.

## Psicologia

COSTA, M. R. L. Cuidados paliativos: aspectos psicológicos do paciente oncológico. In: SIMPÓSIO DA LIGA ACADÊMICA DE ONCOLOGIA DA UNIG, 1, 2001, Rio de Janeiro.

COSTA, M. R. L.; MAIA, M. C. M. Atuação da psicologia no HCIII - INCA. In: CONGRESSO BRASILEIRO DE PSICOLOGIA: CIÊNCIA E PROFISSÃO, 1., set. 2002, São Paulo.

MAIA, M. C. M. Sexualidade após o câncer de mama. In: SEMINÁRIO DE CAPACITAÇÃO DE VOLUNTÁRIOS PARA ATUAR NA ÁREA DE CÂNCER DE MAMA, 2001, Rio de Janeiro.

MAIA, M. C. M. Atualidade em aconselhamento genético no INCA. In: JORNADA DE PSICOLOGIA ONCOLÓGICA, 2001, Rio de Janeiro.

MAIA, M. C. M. O psicólogo e o atendimento ao paciente com câncer. In: ENCONTRO DE PSICOLOGIA HOSPITALAR, 2001, Rio de Janeiro.

MAIA, M. C. M. Sexualidade, câncer e mutilação. In: JORNADA DE PSICOLOGIA HOSPITALAR, 2., nov. 2002, Rio de Janeiro.

TEIXEIRA, E. M. B. Atuação da psicologia em serviços de oncologia no Brasil. In: JORNADA DE PSICOLOGIA ONCOLÓGICA, 2001, Rio de Janeiro.

TEIXEIRA, E. M. B. Atuação do psicólogo junto ao paciente em processo de transplante de medula óssea. In: JORNADA DE PSICOLOGIA HOSPITALAR, jun. 2002, Rio de Janeiro.

TEIXEIRA, E. M. B.; MAIA, M. C. M. A Psicologia no grupo de aconselhamento genético para câncer de mama. In: CONGRESSO DE PSICOLOGIA, 7., jul. 2002, Olinda.

## Radiologia

ARVELLOS, A. N.; CANELLA, E. O.; KESTELMAN, F. P.; BARBALHO, T. M. M.; BRITO, M. R. P.; FERREIRA, N. R. G.; GARCIA, F. M. C.; GEORG, B. R.; MORAES, G. F.; MOREIRA, M. G. L.; REGO, S. J. F. Classificação radiológica nas lesões não palpáveis da mama: análise de resultados do Instituto Nacional de Câncer. In: CONGRESSO BRASILEIRO DE MASTOLOGIA, 12., 2001, Ceará.

BALARO, M.; CANELLA, E. O.; GEORG, B. R.; KESTELMAN, F. P.; GARCIA, F. M. C.; MORAES, G. F.; BRITO, M. R. P.; MOREIRA, M. G. L.; FERREIRA, N. M. G.; REGO, S. J. F.; BARBALHO, T. M. M. Revisão de lesões não palpáveis da mama: análise de resultados do Hospital do Câncer III - INCA-MS. In: CONGRESSO BRASILEIRO DE RADIOLOGIA, out. 2002, São Paulo.

CANELLA, E. O. Ressonância magnética mamária. In: CONGRESSO DE GINECOLOGIA E OBSTETRÍCIA DA REGIÃO SUDESTE DA FEBRASGO, 9.; CONGRESSO ESTADUAL DE GINECOLOGIA E OBSTETRÍCIA DA SGORJ, 26., jul. 2002, Rio de Janeiro.

CANELLA, E. O.; GARCIA, F. M. C.; MORAES, G. F.; BARBALHO, T. M. M.; BRITO, M. R. P.; FERREIRA, N. M. G.; GEORG, B. R.; KESTELMAN, F. P.; MOREIRA, M. G. L.; REGO, S. J. F. "Core" biópsia nas lesões não palpáveis da mama: análise de resultados do Hospital do Câncer III - INCA-MS. In: JORNADA PAULISTA DE RADIOLOGIA, abr. 2002, São Paulo.

## Serviço Social

SOUZA, M. V.; RIBEIRO, I. B. Relacionamento humano frente à responsabilidade social. In: CONGRESSO BRASILEIRO DE SERVIÇO SOCIAL EM ONCOLOGIA, 4., nov. 2002, Rio de Janeiro.

## CENTRO DE TRANSPLANTE DE MEDULA ÓSSEA – CEMO

AZEVEDO, A. M. Situação atual do transplante de medula óssea nos grandes centros: Instituto Nacional de Câncer. In: CONGRESSO BRASILEIRO DE HEMATOLOGIA E HEMOTERAPIA, 25., maio 2002, Salvador.

AZEVEDO, A. M. TMO não aparentado: experiência do INCA. In: CONGRESSO BRASILEIRO DE HEMATOLOGIA E HEMOTERAPIA, 25., maio 2002, Salvador.

AZEVEDO, A. M.; TABAK, D. G. Life-threatening capillary leak syndrome after G-CSF mobilization and collection of peripheral blood progenitor cells for allogeneic transplantation. *Bone Marrow Transplantation*, v. 28, p. 311-312, Aug. 2001.

AZEVEDO, A. M.; NUCCI, M.; MAIOLINO, A.; VIGORITO, A. C.; SIMÕES, B. P.; ARANHA, F. J. P.; TABAK, D. G.; VOLTARELLI, J.; SOUZA, C. A. Haemopoietic growth factors: a randomized, multicenter study of G-CSF starting on day +1 vs day +5 after autologous peripheral blood progenitor cell transplantation. *Bone Marrow Transplantation*, v. 29, p. 745-751, May 2002.

BARONE, B.; BARBOSA, M. L.; MACIEL, C. M.; PAIVA, T. M. C.; PARAGUASSÚ BRAGA, F. H.; LERNER, D.; MATTA, J.; TAVARES, R. C.; BOUZAS, L. F.; TABAK, D. G. Extracorporeal photopheresis plus UVADEX in chronic graft-versus host disease (c-GVHD): preliminary report. In: ANNUAL MEETING OF THE AMERICAN SOCIETY OF HEMATOLOGY, 43., 2001, Florida. *Blood*, v. 98, n. 11, p. 374b, abstr. 5271, 2001.

BARONE, B.; BARBOSA, M. L.; MACIEL, C. M.; PAIVA, T. M. C.; PARAGUASSÚ BRAGA, F. H.; LERNER, D.; MATTA, J.; TAVARES, R. C.; BOUZAS, L. F.; TABAK, D. G. ABO system blood incompatibility and graft versus host disease (GVHD) frequency in bone marrow transplanted patients. In: ASH ANNUAL MEETING, 43., 2001, Orlando.

BARONE, B.; BARBOSA, M. L.; MACIEL, C. M.; PAIVA, T. M. C.; PARAGUASSÚ BRAGA, F. H.; LERNER, D.; MATTA, J.; TAVARES, R. C.; BOUZAS, L. F.; TABAK, D. G. Incompatibilidade ABO e frequência de doença-enxerto-versus-hospedeiro (DECH) em pacientes submetidos a transplante de medula óssea (TMO). In: CONGRESSO NACIONAL DO COLÉGIO BRASILEIRO DE HEMATOLOGIA, 18., 2001, Fortaleza.

BONAMINO, M. H.; OTAZÚ, I. B.; HASSAN, R.; LOBO, A.; RUMJANEK, F.; SEUANEZ, H. N.; TABAK, D. G.; ZALCBERG, I. R. Indução de hematopoiese autóloga pelo ALO-TMO em pacientes com AAS. In: SIMPÓSIO NACIONAL SOBRE PESQUISA EM ONCOLOGIA EXPERIMENTAL, 1., jul. 2001, Rio de Janeiro. Resumos... Rio de Janeiro: Instituto Nacional de Câncer, 2001. p. 13.

BOUZAS, L. F. S. Comitê de doenças enxerto-contra-hospedeiro: comitê de anemia aplásica. In: 2001 TANDEM BMT MEETINGS, 2001, Keystone.

BOUZAS, L. F. S. Doença enxerto-contra-hospedeiro. In: CONGRESSO ABTO, 2001, Vitória.

BOUZAS, L. F. S. Emergências em onco-hematologia. In: CONGRESSO DA SOCIEDADE DE TERAPIA INTENSIVA DO RIO DE JANEIRO, 2001, Rio de Janeiro.

BOUZAS, L. F. S. Experiência brasileira com sangue de cordão umbilical e placentário - SCUP. In: JORNADA FANI JOB DE HEMATOLOGIA, 2., 2001, Porto Alegre.

BOUZAS, L. F. S. Paineis sobre imunodeprimidos na UTI. In: CONGRESSO BRASILEIRO DE TERAPIA INTENSIVA PEDIÁTRICA, 7.; CONGRESSO LATINO-AMERICANO DE TERAPIA INTENSIVA PEDIÁTRICA, 5., 2001, Rio de Janeiro.

BOUZAS, L. F. S. Stem Cell in cardiologia: importância do banco de sangue de cordão umbilical e placentário (BSCUP). In: CONGRESSO DA SOCIEDADE DE TERAPIA INTENSIVA DO RIO DE JANEIRO, 2001, Rio de Janeiro.

BOUZAS, L. F. S. Suporte transfusional em pediatria. In: CONGRESSO DA SOCIEDADE DE TERAPIA INTENSIVA DO RIO DE JANEIRO, 2001, Rio de Janeiro.

BOUZAS, L. F. S. Transplante pediátrico: necessidades e indicações. In: JORNADA CIENTÍFICA DO HOSPITAL MUNICIPAL JESUS, 2001, Rio de Janeiro.

BOUZAS, L. F. S. Tratamento de doença enxerto-contra-hospedeiro transplante de sangue de cordão umbilical e placentário (BSCUP). In: SIMPÓSIO DE TERAPIA CELULAR, 2001, São Paulo.

BOUZAS, L. F. S.; BARONE, B.; MACIEL, C. C.; PAIVA, T.; PARAGUASSÚ BRAGA, F. H.; MELO, T.; VASCONCELOS, Z.; DIAMOND, H. R.; TABAK, D. G. Sangue de cordão umbilical e placentário aparentado: nove anos de experiência do CEMO-INCA. In: JORNADA DE HEMATOLOGIA E HEMOTERAPIA, 32., 2001, Rio de Janeiro.

BOUZAS, L. F. S.; BARONE, B.; MACIEL, C. C.; PAIVA, T.; PARAGUASSÚ BRAGA, F. H.; MELO, T.; VASCONCELOS, Z.; TABAK, D. G. Estratégia para implantação do banco de sangue de cordão umbilical e placentário voluntário: centro de transplante de medula óssea - INCA. In: JORNADA DE HEMATOLOGIA E HEMOTERAPIA, 32., 2001, Rio de Janeiro.

BOUZAS, L. F. S.; MACIEL, C. M.; PAIVA, T. M.; BARONE, B.; TABAK, D. G. Banco de sangue de cordão umbilical: padronização de cultivo de progenitores hematopoieticos in vitro (CFU). In: CONGRESSO SOBRE TRANSPLANTE DE MEDULA ÓSSEA E HEMOPATIAS MALIGNAS, 5.

ENCONTRO SOBRE HISTOCOMPATIBILIDADE E IMUNOGENÉTICA, 2; SEÇÃO DE ENFERMAGEM EM TMO, 4., 2001, Curitiba.

BOUZAS, L. F. S.; MOTTA, I. J. F.; BRITO, S. M.; SILVA, M. M.; FIGUEIRA, A. L.; DIAMOND, H. R.; VASCONCELOS, Z.; GUADAGNINO, M. C. M.; TABAK, D. G. Fotofereze extracorpórea com UVADEX no tratamento da DECH crônica: implantação do método no Brasil e análise preliminar. In: JORNADA DE HEMATOLOGIA E HEMOTERAPIA, 32., 2001, Rio de Janeiro.

BOUZAS, L. S.; SILVA, M. M.; MOTTA, I. F.; BRITO, S. M.; DIAMOND, H. R.; VASCONCELLOS, Z.; ROMANO, S.; GUADAGNINO, M. M.; MENDES, G. L. Q.; TABAK, D. G.; FILGUEIRA, A. L. Fotofereze extracorpórea com UVADEX no tratamento do linfoma de células T. In: CONGRESSO DA SOCIEDADE BRASILEIRA DE TRANSPLANTE DE MEDULA ÓSSEA, 6., ago. 2002, Rio de Janeiro.

BOUZAS, L. S.; SILVA, M. M.; VASCONCELLOS, Z.; DIAMOND, H. R.; TABAK, D. G.; FILGUEIRA, A. L. Fotoquimioterapia puva na doença enxerto-contra-hospedeiro crônica resistente. In: CONGRESSO DA SOCIEDADE BRASILEIRA DE TRANSPLANTE DE MEDULA ÓSSEA, 6., ago. 2002, Rio de Janeiro.

BRAGGIO, E.; BONVICINO, C. R.; SEUANEZ, H. N. Detection of RB-1 mutations in retinoblastoma patients. In: ANNUAL MEETING OF THE AMERICAN SOCIETY OF HUMAN GENETICS, 52., 2002, E. U. A.

BRAGGIO, E.; HASSAN, R.; STEFANOFF, C. G.; DIAMOND, H. R.; BYNGTON, R.; SEUANEZ, H. N.; TABAK, D. G.; ZALCBERG, I. R. Detecção molecular de populações clonais nas coletas de progenitores hematopoieticos para transplante autólogo (TA) de mieloma múltiplo. In: CONGRESSO NACIONAL SOBRE PESQUISA EM ONCOLOGIA EXPERIMENTAL, 1., jul. 2001, Rio de Janeiro. Resumos... Rio de Janeiro: Instituto Nacional de Câncer, 2001. p. 21.

BRITO, G. D.; FORD, A.; WERNECK, F.; ALENCAR, D. M.; MAIA, A. T.; GREAVES, M.; SILVA, M. L.; POMBO DE OLIVEIRA, M. S. Relevância do FISH na detecção de rearranjos envolvendo o gene MLL em leucemias de lactentes. In: CONGRESSO BRASILEIRO DE ONCOLOGIA PEDIÁTRICA, 8., 2002, Belo Horizonte.

CHOR, A.; SOTER CAIO, A. B.; AZEVEDO, A. M. Amelioration of oral mucosal lesions of acute graft-versus-host disease by low-level laser therapy. *Haematologica*, v. 86, n. 12, p. 1321, dez. 2001.

DIAMOND, H. R.; BYNGTON, M. R.; LERNER, D.; MATTA, J.; VASCONCELOS, Z.; GOMES, B. E.; BARONE, B.; PAIVA, T. C. M.; MACIEL, C. M.; PARAGUASSU-BRAGA, F. H.; TABAK, D. G. Estudo da correlação do rendimento das leucofereses das células tronco hematopoéticas com número destas células no sangue periférico. In: CONGRESSO DA SOCIEDADE BRASILEIRA DE TRANSPLANTE DE MEDULA ÓSSEA, 6., ago. 2002, Rio de Janeiro.

DIAMOND, H. R.; HASSAN, R.; BONAMINO, M.; ORNELLAS, M. H.; OTAZÚ, I. B.; PIRES, V.; ZALCBERG, I. R.; TABAK, D. G. Deficiência da recuperação linfóide T, após transplante de medula óssea, como indicador imunológico precoce em um caso de leucemia de células tronco resistente. In: SIMPÓSIO NACIONAL SOBRE PESQUISA EM ONCOLOGIA EXPERIMENTAL, 1., jul. 2001, Rio de Janeiro. Resumos... Rio de Janeiro: Instituto Nacional de Câncer, 2001. p. 26.

FERNANDEZ, T. S.; MAIA, A.; TABAK, D.; ABDELHAY, E. Correlação entre o nível de apoptose, alterações cromossômicas e mutação pontual no oncogene N-ras em síndrome mielodisplásica primária. In: CONGRESSO BRASILEIRO DE HEMATOLOGIA E HEMOTERAPIA, 25.; CONGRESSO BRASILEIRO DE HEMATOLOGIA PEDIÁTRICA, 1., maio 2002, Salvador.

FERNANDEZ, T. S.; OTERO, L.; TABAK, D. G.; ABDELHAY, E. Síndrome mielodisplásica: um modelo para evolução leucêmica. In: SIMPÓSIO NACIONAL SOBRE PESQUISA EM ONCOLOGIA EXPERIMENTAL, 1., jul. 2001, Rio de Janeiro. Resumos... Rio de Janeiro: Instituto Nacional de Câncer, 2001. p. 19.

GONZALEZ, A. C.; STEFANOFF, C. G.; HASSAN, R.; DIAMOND, H. R.; ANDRADE, L. A.; BOUZAS, L. F.; TABAK, D. G.; ZALCBERG, I. R. Detecção de populações tumorais em coletas de sangue periférico após mobilização de progenitores hematopoieticos em pacientes com linfomas Não Hodgkin. In: SIMPÓSIO NACIONAL SOBRE PESQUISA EM ONCOLOGIA EXPERIMENTAL, 1., jul. 2001, Rio de Janeiro. Resumos... Rio de Janeiro: Instituto Nacional de Câncer, 2001. p. 14.

GONZALEZ, A. C.; STEFANOFF, C. O.; HASSAN, R.; DIAMOND, H. R.; ANDRADE, L. A.; BOUZAS, L. F.; TABAK, D. G.; ZALCBERG, I. R. Detecção de populações tumorais em coletas de SP após modulização de CPHS em pacientes com Linfócitos não Hodgkin. In: ENCONTRO REGIONAL DE BIOMEDICINA, 4., 2001, Botucatu.

GUIMARÃES, M. M.; BORDALLO, M. A. N.; CUNHA, E. F.; CARGNIN, K. N.; GUIMARÃES, A. A.; SOUZA, H. F. Endocrinologia pediátrica: um guia prático. Rio de Janeiro: Rúbio, 2002. 274 p.

HASSAN, R.; BONAMINO, M. H.; STEFANOFF, C. G.; OTERO, L.; SEUANEZ, H. N.; TABAK, D. G.; ZALCBERG, I. R. Efeito enxerto-contra-leucemia na reversão da doença residual mínima após ALO-TMO para LLA. In: SIMPÓSIO NACIONAL SOBRE PESQUISA EM ONCOLOGIA EXPERIMENTAL, 1., jul. 2001, Rio de Janeiro. Resumos... Rio de Janeiro: Instituto Nacional de Câncer, 2001. p. 15.

HASSAN, R.; ORNELLAS, M. H.; STEFANOFF, C. G.; TABAK, D. G.; SEUANEZ, H. N.; ZALCBERG, I. R. Rearranjos do gene do TCRdelta como ferramenta para redefinir grupos imunológicos na LLA-T. In: SIMPÓSIO NACIONAL SOBRE PESQUISA EM ONCOLOGIA EXPERIMENTAL, 1., jul. 2001, Rio de Janeiro. Resumos... Rio de Janeiro: Instituto Nacional de Câncer, 2001. p. 16.

- HASSAN, R.; STEFANOFF, C. G.; ORNELLAS, M. H.; TABAK, D. G.; SEUANEZ, H. N.; ZALCBERG, I. R. Maior sensibilidade e versatilidade na detecção de rearranjos de gene TCR $\gamma$  por PCR-Heteroduplex (HX). In: SIMPÓSIO NACIONAL SOBRE PESQUISA EM ONCOLOGIA EXPERIMENTAL, 1., jul. 2001, Rio de Janeiro. Resumos... Rio de Janeiro: Instituto Nacional de Câncer, 2001. p. 15.
- HASSAN, R.; TABAK, D. G.; SEUANEZ, H. N.; ZALCBERG, I. R. PCR inversa e de longa distância para clonagem rápida de translocações dirigidas para a região variável do gene IgH. In: SIMPÓSIO NACIONAL SOBRE PESQUISA EM ONCOLOGIA EXPERIMENTAL, 1., jul. 2002, Rio de Janeiro. Resumos... Rio de Janeiro: Instituto Nacional de Câncer, 2001. p. 16.
- LAND, M. P. G.; SILVA, M. L. M. Anomalias citogenéticas e moleculares nas leucemias da infância. In: CARAKUSHANSKY, G. (Ed.). Doenças genéticas em pediatria. Rio de Janeiro: Guanabara Koogan, 2001. p. 350-362.
- LERNER, D.; TAVARES, R. C. B.; COLARES, M. N.; BYINGTON, M. R.; AZEVEDO, A. M.; MARADEI, S. C.; BOUZAS, L. F.; VASCONCELOS, Z.; DIAMOND, H. R.; TABAK, D. G. Ifosfamida, carboplatina e etoposídeo (ICE) seguido de G-CSF isolado: um regime ambulatorial eficaz para citoredução e mobilização de células progenitoras do sangue periférico (CPSP) em pacientes com linfoma de Hodgkin ou não-Hodgkin elegíveis para o transplante. In: CONGRESSO DA SOCIEDADE BRASILEIRA DE TRANSPLANTE DE MEDULA ÓSSEA, 6., ago. 2002, Rio de Janeiro.
- LERNER, D.; TAVARES, R. C. B.; COLARES, M.; BYINGTON, M. R. L.; AZEVEDO, A. M.; MARADEI, S.; MATTA, J. L. R.; BOUZAS, L. F. S.; VASCONCELOS, Z. M. F.; DIAMOND, H. R.; TABAK, D. G. Ifosamide, Carboplatin and Etoposide (ICE) followed by single-agent mobilization with G-CSF: an effective outpatient strategy for cytoreduction and peripheral blood progenitor cell collection in autologous transplant candidates with lymphomas. In: ANNUAL MEETING OF THE AMERICAN SOCIETY OF HEMATOLOGY, 43., 2001, Florida. Blood, v. 98, n. 11, p. 322b, abstr. 5047, 2001.
- LERNER, D.; TAVARES, R. C. B.; COLARES, M.; MARADEI, S.; MATTA, J. L. R.; BOUZAS, L. F. S.; AZEVEDO, A. M.; BYINGTON, M. R. L.; TABAK, D. G. Mini-allogeneic peripheral blood progenitor cell transplantation in advanced acute leukemias. In: ANNUAL MEETING OF THE AMERICAN SOCIETY OF HEMATOLOGY, 43., 2001, Florida. Blood, v. 98, n. 11, p. 377b, abstr. 5288, 2001.
- LERNER, D.; TAVARES, R.; COLARES, M.; BYINGTON, M.; AZEVEDO, A.; MARADEI, S.; MATTA, J.; BOUZAS, L.; VASCONCELOS, Z.; DIAMOND, H. R.; TABAK, D. G. Ifosamida, carboplatina e etoposídeo (ICE) seguido de G-CSF isolado para citoredução e mobilização de células progenitoras periféricas em pacientes com linfomas. In: SIMPÓSIO NACIONAL SOBRE PESQUISA EM ONCOLOGIA EXPERIMENTAL, 1., jul. 2001, Rio de Janeiro. Resumos... Rio de Janeiro: Instituto Nacional de Câncer, 2001. p. 22.
- LERNER, D.; TAVARES, R.; COLARES, M.; MARADEI, S.; AZEVEDO, A.; BYINGTON, M.; MATTA, J.; BOUZAS, L.; TABAK, D. G. Transplante autólogo para Doença de Hodgkin (HD) em recaída ou refratária utilizando ciclofosfamida, BCNU, VP-16(CBV). In: SIMPÓSIO NACIONAL SOBRE PESQUISA EM ONCOLOGIA EXPERIMENTAL, 1., jul. 2001, Rio de Janeiro. Resumos... Rio de Janeiro: Instituto Nacional de Câncer, 2001. p. 23.
- LERNER, D.; TAVARES, R.; COLARES, M.; MARADEI, S.; MATTA, J.; BOUZAS, L.; AZEVEDO, A.; BYINGTON, M.; TABAK, D. G. Mini-transplante de células progenitoras de sangue periférico (M-TCPSP) em leucemias agudas avançadas. In: SIMPÓSIO NACIONAL SOBRE PESQUISA EM ONCOLOGIA EXPERIMENTAL, 1., jul. 2001, Rio de Janeiro. Resumos... Rio de Janeiro: Instituto Nacional de Câncer, 2001. p. 22.
- LIMA, M.; BONAMINO, M.; VASCONCELOS, Z. F. M. Prophylactic donor lymphocyte infusions after moderately ablative chemotherapy and stem cell transplantation for hematological malignancies: high remission rate among poor prognosis patients at the expense of graft-versus host disease. Bone Marrow Transplantation, v. 27, p. 73-78, Jan. 2001.
- MARQUES, T. J.; SILVA, M. L. M.; OTERO, L. Estudio inmunofenotípico y citogenético em la leucemia aguda del lactente en la ciudad de Rio de Janeiro, Brasil. NewsLab, v. 46, p. 110-122, 2001.
- OLIVEIRA, M. R.; MARTINS, J. R.; GUIMARÃES, S. S.; SÁ, G. M.; LOPES, H. B. Programa de consultas de enfermagem e reuniões educativas para pacientes, doadores e acompanhantes no CEMO - INCA. In: CONGRESSO SOBRE TRANSPLANTES DE MEDULA ÓSSEA E HEMOPATIAS MALIGNAS, 5.; SESSÃO DE ENFERMAGEM EM TRANSPLANTE DE MEDULA ÓSSEA, 4., 2001, Curitiba. Anais... Curitiba, 2001. p. 59.
- ORNELLAS, M. H. F.; FUZA, R. L.; VALADÃO, J. B.; WAJNBURG, H.; AZEVEDO, A. M. B.; GUERRA, M. C.; RANGEL, M. E.; GOMES, B. E.; DIAMOND, H. R. Leucemia linfoblástica aguda da infância: correlação entre os dados clínicos e a análise imunofenotípica. In: CONGRESSO CIENTÍFICO DO HOSPITAL UNIVERSITÁRIO PEDRO ERNESTO, 40., ago. 2002, Rio de Janeiro.
- ORNELLAS, M. H. F.; VALADÃO, J. B.; FUZA, R. L.; GOMES, B. E.; DIAMOND, H. R. Relevância da imunofenotipagem no diagnóstico das doenças linfoproliferativas. In: CONGRESSO CIENTÍFICO DO HOSPITAL UNIVERSITÁRIO PEDRO ERNESTO, 40., ago. 2002, Rio de Janeiro.
- ORNELLAS, M. H. S.; FERNANDES, T. S.; DIAMOND, H. R. Cytogenetic and immunophenotypic evidence of independent clonal origins of concomitant chronic lymphocytic leukemia and acute myeloid leukemia. European Journal of Haematology, v. 66, n. 4, p. 281-283, 2001.
- ORNELLAS, M. H.; OTERO, L.; DIAMOND, H. R.; GOMES, B. E.; FERNANDEZ, T. S.; STEFANOFF, G.; XAVIER, S. G.; LERNER, D.; TABAK, D. Aspectos imunofenotípicos, citogenéticos e moleculares em um caso de leucemia bifenotípica submetido ao transplante de medula óssea alogeneico. In: CONGRESSO DA SOCIEDADE BRASILEIRA DE TRANSPLANTE DE MEDULA ÓSSEA, 6., ago. 2002, Rio de Janeiro.
- OTAZÚ, I. B.; RIVERO, M. B.; OLÍCIO, R.; PINTO, A.; ZALCBERG, I.; SEUANEZ, H. N. A rare, in frame BCR-ABL fusion (e13a3) in patient with an aggressive chronic myeloid leukaemia. Acta Haematologica, v. 108, p. 150-153, 2002.
- OTERO, L.; FERNANDEZ, T. S.; SILVA, M. L. M.; LERNER, D.; TAVARES, R. C. B.; TABAK, D. Evolução cariotípica em um caso de leucemia mielóide crônica após transplante de medula óssea. In: CONGRESSO DA SOCIEDADE BRASILEIRA DE TRANSPLANTE DE MEDULA ÓSSEA, 6., ago. 2002, Rio de Janeiro.
- PAIVA, T. M. C.; BARONE, B.; BARBOSA, M. L.; MACIEL, C. M.; PARAGUASSÚ BRAGA, F. H.; DIAMOND, H. R.; VASCONCELOS, Z.; LERNER, D.; BOUZAS, L. F.; TABAK, D. G. Relação entre a pega, a celularidade total e a população de células CD34 em transplantes autólogos de medula óssea com células tronco periféricas. In: CONGRESSO NACIONAL DO COLÉGIO BRASILEIRO DE HEMATOLOGIA, 18, 2001, Fortaleza.
- PARAGUASSÚ BRAGA, F.; BOROJEVIC, R.; BOUZAS, L. F.; TABAK, D. G.; BARCINSKI, M. A.; BONOMO, A. Gap junctions intercellular communication (GJIC) in the leukemic bone marrow: sleep to live, cycle to die. In: CONGRESSO BRASILEIRO DE HEMATOLOGIA E HEMOTERAPIA, 25.; CONGRESSO BRASILEIRO DE HEMATOLOGIA PEDIÁTRICA, 1, maio 2002, Salvador.
- PARAGUASSÚ-BRAGA, F. H.; BARCINSKI, M. A.; BONOMO, A. C.; BOROJEVIC, R. GAP junction intercellular communication (GJIC) in hematopoietic bone marrow: leukemic cells coupled to bone marrow stroma shows reduced proliferation rate. In: REUNIÃO ANUAL DA FEDERAÇÃO DE SOCIEDADE DE BIOLOGIA EXPERIMENTAL FESBE, 16., 2001, Caxambu.
- PARAGUASSÚ-BRAGA, F. H.; BOROJEVIC, R.; BARCINSKI, M. A.; BOUZAS, L. F. S.; TABAK, D. G.; BONOMO, A. C. Interação celular entre células leucêmicas e células do estroma hematopoético: quiescência e proteção. In: SIMPÓSIO NACIONAL SOBRE PESQUISA EM ONCOLOGIA EXPERIMENTAL, 1., jul. 2001, Rio de Janeiro. Resumos... Rio de Janeiro: Instituto Nacional de Câncer, 2001. p. 6.
- PARAGUASSÚ-BRAGA, F. H.; BOUZAS, L. F. S.; MACIEL, C. M.; PAIVA, T. M.; BARONE, B.; TABAK, D. G. Unidades formadas de colônia (CFU): ensaio in vitro de viabilidade e potencial para CTH e CPH do B Sup. In: CONGRESSO NACIONAL DO COLÉGIO BRASILEIRO DE HEMATOLOGIA, 18., 2001, Fortaleza.
- PARAGUASSÚ-BRAGA, F. H.; BOUZAS, L. F.; MACIEL, C. M.; PAIVA, T. M.; BARONE, B.; TABAK, D. G. Banco de sangue de cordão umbilical e placentário: análise da população com potencial para doação. In: CONGRESSO SOBRE TRANSPLANTE DE MEDULA ÓSSEA E HEMOPATIAS MALIGNAS, 5.; ENCONTRO SOBRE HISTOCOMPATIBILIDADE E IMUNOGENÉTICA, 2.; SEÇÃO DE ENFERMAGEM EM TMO, 4., 2001, Curitiba.
- PINHEIRO, E. S. C.; CRUZ, A. F.; LIMA, D. L. O. A enfermagem e a captação de gestantes com potencial para doação de sangue de cordão umbilical e placentário - SCUP. In: JORNADA DE ENFERMAGEM ONCOLÓGICA, 15., 2001, São Paulo.
- PINHO, V. F. S. Toxicidade cutânea relacionada ao curativo do cateter venoso central em TMO: dados preliminares. In: CONGRESSO SOBRE TMO E HEMOPATIAS MALIGNAS, 5., 2001, Curitiba.
- PIRES, V.; OTAZÚ, I. B.; MOELLMANN, A.; IRINEO, R.; DOBBIN, J.; SEUANEZ, H. N. Estimativas de transcritos BCR-ABL-(barra)ABL por RT-PCR quantitativo em leucemia mielóide crônica (LMC) após o tratamento com interferon- $\alpha$ (alfa). In: CONGRESSO DO COLÉGIO BRASILEIRO DE HEMATOLOGIA, 2001, Fortaleza.
- PIRES, V.; SIQUEIRA, P. R.; BONAMINO, M. H.; OTAZÚ, I. B.; HASSAN, R.; XAVIER, S. G.; TAVARES, R.; BYINGTON, R.; TABAK, D. G.; ZALCBERG, I. R. Estratégia de monitoramento molecular no diagnóstico e durante acompanhamento do paciente com LMC após ALO-TMO. In: SIMPÓSIO NACIONAL SOBRE PESQUISA EM ONCOLOGIA EXPERIMENTAL, 1., jul. 2001, Rio de Janeiro. Resumos... Rio de Janeiro: Instituto Nacional de Câncer, 2001. p. 12.
- PIRES, V.; SIQUEIRA, P.; SOUZA, M. H. O.; LARANJA, A.; TABAK, D. G.; ZALCBERG, I. R. Monitoramento molecular da expressão do gene fusão PML-RAR  $\alpha$ (alfa) no diagnóstico e acompanhamento da leucemia promielocítica aguda (APL). In: CONGRESSO DO COLÉGIO BRASILEIRO DE HEMATOLOGIA, 2001, Fortaleza.
- SILVA, M. L.; BRITO, G. D.; SIMÕES, F. A new case of t(5, 15) (p15, q11 approximately q13) in infant acute lymphoblastic leukemia. Cancer Genetic and Cytogenetics, v. 130, n. 1, p. 87-88, Oct. 2001.

SILVA, M. L.; LAND, M. G.; MARADEI, S.; OTERO, L.; VEITH, M.; BRITO, G.; KLUMB, C.; FERNANDEZ, T.; POMBO DE OLIVEIRA, M. S. Translocation (11;11) (p13 approximately p15; q23) in a child with therapy-related acute myeloid leukemia following chemotherapy with DNA-topoisomerase II inhibitors for langerhans cell histiocytosis. *Cancer Genetic and Cytogenetics*, v. 135, n.1, p. 101-102, May 2002.

SILVA, M. L.; SOUZA, M. H.; RIBEIRO, R. C.; LAND, M. G.; AZEVEDO, A. M.; VASCONCELOS, F.; OTERO, L.; VASCONCELOS, Z.; BOUZAS, L. F.; ABDELHAY, E. Cytogenetic analysis of 100 consecutive newly diagnosed cases of acute lymphoblastic leukemia in Rio de Janeiro. *Cancer Genetic Cytogenetics*, v. 137, n. 2, p. 85-90, Sept. 2002.

SILVA, M.; BOUZAS, L.; MOTTA, I.; BRITO, S.; DIAMOND, H. R.; VASCONCELLOS, Z.; ROMANO, S.; GUADAGNINO, M.; TABAK, D.; FILGUEIRA, A. Extracorporeal photopheresis plus UVADEXR in chronic graft-versus-host disease (C-GVHD). Preliminary report. In: WORLD CONGRESS OF DERMATOLOGY, 20., jun. 2002, Paris.

STEFANOFF, C. G.; HASSAN, R.; ANDRADE, L.; ROMANO, S.; TABAK, D. G.; ZALCBERG, I. R. Seleção de métodos moleculares para a detecção de clonalidade em linfomas de pequenas células B. In: SIMPÓSIO NACIONAL SOBRE PESQUISA EM ONCOLOGIA EXPERIMENTAL, 1., jul. 2001, Rio de Janeiro. Resumos... Rio de Janeiro: Instituto Nacional de Câncer, 2001. p. 18.

STEFANOFF, C. G.; ROMANO, S.; HASSAN, R.; TABAK, D. G.; ZALCBERG, I. R. Detecção de rearranjos gênicos por PCR como ferramenta complementar na caracterização de linfomas. In: SIMPÓSIO NACIONAL SOBRE PESQUISA EM ONCOLOGIA EXPERIMENTAL, 1., jul. 2001, Rio de Janeiro. Resumos... Rio de Janeiro: Instituto Nacional de Câncer, 2001. p. 17.

TABAK, D. G. Câncer gástrico: tratamento clínico. In: SOUZA FILHO, O.; ALVES, J. G. (Ed.). *Gastro-Oncologia*. Rio de Janeiro: Trasso, 2002.

TABAK, D. G. Trambocitemia essencial. In: ZAGO, M. A.; PASSETO FALCÃO, R.; PASQUINI, R. *Hematologia: fundamentos e prática*. Rio de Janeiro: Atheneu, 2001. p. 557-565.

TABAK, D. G. Quimioterapia e radioterapia. In: ZAGO, M. A.; PASSETO FALCÃO, R.; PASQUINI, R. *Hematologia: fundamentos e prática*. Rio de Janeiro: Atheneu, 2001. p. 403-412.

TAVARES, R. C. B. S.; LERNER, D.; SOTERO, A. C.; COLARES, M.; BYINGTON, R.; BOUZAS, L. F.; FERNANDEZ, T. S.; MARADEI, S.; TABAK, D. G. Transplante alogênico de medula óssea para mielodisplasia na infância: experiência do CEMO. In: CONGRESSO BRASILEIRO DE HEMATOLOGIA E HEMOTERAPIA, 25.; CONGRESSO BRASILEIRO DE HEMATOLOGIA PEDIÁTRICA, 1., 2002, Salvador.

VASCONCELLOS, Z. F. M.; DIAMOND, H. R.; TABAK, D. G.; BARCINSKI, M. A.; BONOMO, A. Th1-Th2 lymphokine profile of T cells presents in the blood of G-CSF treated stem-cell donors: up or down regulation? *Blood*, v. 9, n. 1, p. 333-334, 2001.

VASCONCELOS, Z. F. M.; SANTOS, B. M.; COSTA, E. S.; LIMA, M.; TABAK, D. G.; BARCINSKI, M. A.; BONOMO, A. Activated granulocytes from G-CSF treated hemopoietic stem cell donors inhibit cell function. In: CONGRESSO BRASILEIRO DE HEMATOLOGIA E HEMOTERAPIA, 25.; CONGRESSO BRASILEIRO DE HEMATOLOGIA PEDIÁTRICA, 1., maio 2002, Salvador.

VASCONCELOS, Z. F. M.; SANTOS, B. M.; TABAK, D. G.; AZEVEDO, W.; BONOMO, A. Modulação da resposta celular pelo tratamento com G-CSF in vivo: conseqüências para a DECH. In: SIMPÓSIO NACIONAL SOBRE PESQUISA EM ONCOLOGIA EXPERIMENTAL, 1., jul. 2001, Rio de Janeiro. Resumos... Rio de Janeiro: Instituto Nacional de Câncer, 2001. p. 25.

VASCONCELOS, Z. F. M.; SANTOS, B. M.; TABAK, D. G.; AZEVEDO, W.; BONOMO, A. A imunossupressão induzida por G-CSF é reversível in vitro mesmo na presença de células aderentes. In: SIMPÓSIO NACIONAL SOBRE PESQUISA EM ONCOLOGIA EXPERIMENTAL, 1., jul. 2001, Rio de Janeiro. Resumos... Rio de Janeiro: Instituto Nacional de Câncer, 2001. p. 26.

VASCONCELOS, Z. F. M.; TABAK, D. G.; BARCINSKI, M. A.; BONOMO, A. C. Granulocytes inhibit T cell lymphokine production in G-CSF treated donors. In: ANNUAL MEETING OF THE AMERICAN SOCIETY OF HEMATOLOGY, 43., 2001, Florida. *Blood*, v. 98, n. 11, p. 322b, abstr. 5047, 2001.

XAVIER, S. G.; BASQUES, F. V.; CLEMENTINO, N. C. D.; HASSAN, R.; ORNELLAS, M. H.; SPECTOR, N.; TABAK, D. G.; ZALCBERG, I. R. Classificação e diagnóstico diferencial da leucemia mieloide aguda (LMA) com base no genótipo: detecção de translocações recorrentes pelo método de RT-PCR. In: CONGRESSO BRASILEIRO DE PATOLOGIA CLÍNICA, 36., set. 2002, São Paulo.

XAVIER, S. G.; HASSAN, R.; ORNELLAS, M. H.; TABAK, D. G.; SPECTOR, N.; ZALCBERG, I. R. Detecção de translocações cromossômicas nas leucemias linfóides agudas (LLAS) por RT-PCR. In: SIMPÓSIO NACIONAL SOBRE PESQUISA EM ONCOLOGIA EXPERIMENTAL, 1., jul. 2001, Rio de Janeiro. Resumos... Rio de Janeiro: Instituto Nacional de Câncer, 2001. p. 14.

## Enfermagem

TORRES, R. C. M. T. A equipe de enfermagem no transplante de medula óssea. In: JORNADA CIENTÍFICA DE PÓS-GRADUAÇÃO DA FUNDAÇÃO OSWALDO CRUZ, 6, 2001, Rio de Janeiro.

TORRES, R. C. M. T. Transplante de medula óssea: proposta de dimensionamento de recursos humanos em enfermagem. In: SEMANA DE ENFERMAGEM DO INCA, 5., 2001, Rio de Janeiro.

## CENTRO DE SUPORTE TERAPÊUTICO ONCOLÓGICO – CSTO

RELACIONADOS POR ÁREA DE ESPECIALIZAÇÃO

### Cuidados Paliativos

CORREA, R. Cuidado paliativo: uma nova dimensão do saber. In: JORNADA DE CUIDADOS PALIATIVOS E DOR, 2., 2001, Rio de Janeiro.

CORREA, R. Educação em cuidados paliativos. In: JORNADA DE CUIDADOS PALIATIVOS E DOR, 2., 2001, Rio de Janeiro.

GOMES, S. G. Farmácia do CSTO. In: JORNADA DE CUIDADOS PALIATIVOS E DOR, 2., 2001, Rio de Janeiro.

LADEIRA, E. M.; SILVA, A. M.; OLIVEIRA, G. P. Avaliação da dor no paciente com câncer: considerações sobre as escalas de avaliação. In: CONGRESSO BRASILEIRO DE ONCOLOGIA CLÍNICA, 12., 2001, Florianópolis.

LAVOR, M. Cuidados paliativos no INCA - 1998 a 2001. In: JORNADA DE CUIDADOS PALIATIVOS E DOR, 2., 2001, Rio de Janeiro.

LUCENA, F.; SARDENBERG, G. L. Internação domiciliar no CSTO. In: JORNADA DE CUIDADOS PALIATIVOS E DOR, 2., 2001, Rio de Janeiro.

MORAIS, M. I. D. M.; SILVA, J. M.; OLIVEIRA, J. B. A. Respeito às crenças religiosas e qualidade de vida em oncologia. In: CONGRESSO BRASILEIRO DE PSICO-ONCOLOGIA, 7., 2002, Recife.

MORAIS, M. I. M.; OLIVEIRA, J. B. A. Dor no paciente oncológico: revisão da literatura para o médico não-especialista em oncologia. *Jornal Brasileiro de Medicina*, Rio de Janeiro, v. 82, n. 5, p. 95-101, maio 2002.

MOTTA, F. Centro de Suporte Terapêutico CSTO: perfil CCIH. In: JORNADA DE CUIDADOS PALIATIVOS E DOR, 2., 2001, Rio de Janeiro.

MOTTA, F. Controle de sintomas em cuidados paliativos. In: JORNADA DE CUIDADOS PALIATIVOS E DOR, 2., 2001, Rio de Janeiro.

MOTTA, F.; ABREU, E. Perfil de encaminhamento e atendimento no CSTO - INCA. In: JORNADA DE CUIDADOS PALIATIVOS E DOR, 2., 2001, Rio de Janeiro.

NAYLOR, C. Cuidados paliativos no Brasil. In: JORNADA SOBRE CUIDADOS PALIATIVOS, 1., 2001, Brasília.

NAYLOR, C. Cuidados paliativos: quando iniciar? In: JORNADA DE CUIDADOS PALIATIVOS E DOR, 2., 2001, Rio de Janeiro.

NAYLOR, C. Estrutura para analgesia no CSTO: procedimento invasivo. In: JORNADA DE CUIDADOS PALIATIVOS E DOR, 2., 2001, Rio de Janeiro.

NAYLOR, C. Hidratação subcutânea: mudança de paradigma. In: JORNADA DE CUIDADOS PALIATIVOS E DOR, 2., 2001, Rio de Janeiro.

NAYLOR, C. Interface entre oncologia e cuidados paliativos. In: SIMPÓSIO DE ENFERMAGEM EM GINECOLOGIA ONCOLÓGICA, 1., 2001, Rio de Janeiro.

NAYLOR, C. Princípios do cuidado paliativo. In: JORNADA DE CUIDADOS PALIATIVOS E DOR, 2., 2001, Rio de Janeiro.

PINHEIRO, L. R. O caminho que completa o cuidado paliativo: a dimensão da espiritualidade. In: JORNADA DE CUIDADOS PALIATIVOS E DOR, 2., 2001, Rio de Janeiro.

SANTANA, D. Humanização: viva vida e musivida. In: CONGRESSO BRASILEIRO DE SERVIÇO SOCIAL EM ONCOLOGIA, 4., nov. 2002, Rio de Janeiro.

SOARES, L. G. Neurólise plexo celiaco guiado por TC. In: CONGRESSO EUROPEU DE CUIDADOS PALIATIVOS, 7., 2001, Palermo.

SOARES, L. G. Situação atual das clínicas de dor. In: SIMPÓSIO DOS EX-PRESIDENTES DO INCA, 2001, Rio de Janeiro.

SOARES, L. G. Tratamento da dor oncológica. In: JORNADA PARANAENSE ESTUDO DA DOR, 2001, Curitiba.

### Enfermagem

PIMENTEL, E. S. Assistência de enfermagem à pacientes com câncer avançado: epidemiologia do câncer. In: SEMANA COMEMORATIVA SEMANA DE ENFERMAGEM, 2001, São Matheus.

### Nutrição

RANGEL, D. Nutrição em cuidados paliativos. In: JORNADA DE CUIDADOS PALIATIVOS E DOR, 2., 2001, Rio de Janeiro.

SANTOS, H. S. Terapêutica nutricional para constipação intestinal em pacientes oncológicos com doença avançada em uso de opiáceos: revisão. *Revista Brasileira de Cancerologia*, Rio de Janeiro, v. 48, n. 2, p. 263-269, abr./jun. 2002.

SILVA, C. V. D. da; FAILLACE, G. B. D. Tendências atuais do tratamento nutricional da anorexia e caquexia associadas ao câncer. In: JORNADA INTERNACIONAL DE NUTRIÇÃO ONCOLÓGICA, 1., nov. 2002, Rio de Janeiro.

## Psicologia

CARRULLO, M. A. G. Cuidando do cuidador. In: SEMINÁRIO DE CAPACITAÇÃO DE VOLUNTÁRIOS PARA ATUAR NA ÁREA DE CÂNCER DE MAMA, 2001, Rio de Janeiro.

CARRULLO, M. A. G. Modelos de programas de cuidados paliativos. In: JORNADA IAMSPE DE CUIDADOS PALIATIVOS, 2001, São Paulo.

CARRULLO, M. A. G. Psicologia em cuidados paliativos oncológicos. In: JORNADA DE PSICOLOGIA ONCOLÓGICA, 2001, Rio de Janeiro.

CARRULLO, M. A. Qualidade de vida. In: JORNADA DE CUIDADOS PALIATIVOS E DOR, 2., 2001, Rio de Janeiro.

CARRULLO, M. A. Grupo de psicologia com a equipe e família. In: JORNADA DE CUIDADOS PALIATIVOS E DOR, 2., 2001, Rio de Janeiro.

CARRULLO, M. A. Projeto família: apoio psicossocial. In: JORNADA DE CUIDADOS PALIATIVOS E DOR, 2., 2001, Rio de Janeiro.

## Serviço Social

CRUZ, M. H. C.; OLIVEIRA, T. C. S. Perfil dos pacientes com câncer avançado no CSTO. In: JORNADA DE CUIDADOS PALIATIVOS E DOR, 2., 2001, Rio de Janeiro.

CHAVES, A. R. M. Perspectivas de atuação do serviço social em cuidados paliativos no CSTO. In: CONGRESSO BRASILEIRO DE SERVIÇO SOCIAL EM ONCOLOGIA, 4., nov. 2002, Rio de Janeiro.

CHAVES, A. R. M.; AZEVEDO, I. G. S. S.; YAMASHITA, H.; PIRES, R. P. Atuação do serviço social junto aos acompanhantes de pacientes com câncer avançado nas enfermarias do CSTO/INCA. In: CONGRESSO BRASILEIRO DE SERVIÇO SOCIAL EM ONCOLOGIA, 4., nov. 2002, Rio de Janeiro.

CHAVES, A. R. M.; AZEVEDO, I. G. S. S. Discussão de casos sociais nas enfermarias do CSTO. In: CONGRESSO BRASILEIRO DE SERVIÇO SOCIAL EM ONCOLOGIA, 4., nov. 2002, Rio de Janeiro.

CRUZ, M. H. C. A produção do conhecimento em serviço social em oncologia nos cuidados paliativos. In: CONGRESSO BRASILEIRO DE SERVIÇO SOCIAL EM ONCOLOGIA, 4., nov. 2002, Rio de Janeiro.

MENDES, V. L. C. A intervenção do serviço social na internação domiciliar no CSTO/INCA. In: CONGRESSO BRASILEIRO DE SERVIÇO SOCIAL EM ONCOLOGIA, 4., nov. 2002, Rio de Janeiro.

PIRES, R. P.; MENDES, V. L. C. Projeto família: atuação multiprofissional no CSTO. In: CONGRESSO BRASILEIRO DE SERVIÇO SOCIAL EM ONCOLOGIA, 4., nov. 2002, Rio de Janeiro.

YAMASHITA, H.; OLIVEIRA, T. C. S. de. A intervenção do assistente social em cuidados paliativos na busca da integralidade da assistência em saúde. In: CONGRESSO BRASILEIRO DE SERVIÇO SOCIAL EM ONCOLOGIA, 4, nov. 2002, Rio de Janeiro.

## DIVISÃO DE PATOLOGIA – DIPAT

### Patologia Clínica

BARRETO, I. S.; MEYRELLES, N. I. Paraganglioma pulmonar metastático de primário retroperitoneal. In: CONGRESSO BRASILEIRO DE PATOLOGIA, 23., 2001, Salvador.

CÂMARA, L. S. A. A medula blantoura (107 casos). In: CONGRESSO BRASILEIRO DE PATOLOGIA, 23., 2001, Salvador.

CÂMARA, L. S. A. Análise de P53 em gliomas (20 casos). In: CONGRESSO BRASILEIRO DE PATOLOGIA, 23., 2001, Salvador.

EISENBERG, A. L. A.; KOIFMAN, S.; REZENDE, L. M. M.; MORAES, E. Fatores prognósticos de câncer de mama. In: CONGRESSO BRASILEIRO DE PATOLOGIA, 23., 2001, Salvador.

EISENBERG, A. L. A.; CAMARA, L. Gangliogliomas cerebrais: descrição de 5 casos. In: CONGRESSO BRASILEIRO DE PATOLOGIA, 23., 2001, Salvador.

EISENBERG, A. L. A.; KOIFMAN, S. Câncer de mama: marcadores tumorais: revisão de literatura. Revista Brasileira de Cancerologia, Rio de Janeiro, v. 47, n. 4, p. 377-388, out./dez. 2001.

EISENBERG, A. L. A.; KOIFMAN, S.; REZENDE, L. M. Predictive factors to lymphnode involvement on breast cancer. Revista Brasileira de Cancerologia, Rio de Janeiro, v. 47, n. 4, p. 389-397, out./dez. 2001.

EISENBERG, A. L. A.; KOIFMAN, S.; REZENDE, L. M. M. C. Hormone receptors: association with prognostic factors for breast cancer. Revista Brasileira de Cancerologia, Rio de Janeiro, v. 47, n. 1, p. 49-58, jan./mar. 2001.

EISENBERG, A. L. A.; MARQUES, M. C.; FERREIRA, G.; BRANCO, S. Avaliação imuno-histoquímica dos tumores de pequenas células redondas da infância. In: CONGRESSO BRASILEIRO DE PATOLOGIA, 23., 2001, Salvador.

EISENBERG, A. L. A.; MORAES, E.; REBELO, P.; COSTA, L. Sobrevida em câncer de mama. In: CONGRESSO BRASILEIRO DE PATOLOGIA, 23., 2001, Salvador.

MONTEIRO, G. T. R.; EISENBERG, A. L. A.; CAMARA, L.; KOIFMAN, S. Confiabilidade do diagnóstico histopatológico dos tumores do sistema nervoso central. In: CONGRESSO BRASILEIRO DE PATOLOGIA, 23., 2001, Salvador.

## COORDENAÇÃO DE PESQUISA – CPQ

RELACIONADOS POR ÁREA DE ESPECIALIZAÇÃO

### Divisão de Biologia Celular

ALBUQUERQUE XAVIER, A. C.; GOTO-SILVA, L.; SOUZA, W.; MORGADO DÍAZ, J. A. Development of autophagosomes in response to radiation in cancer cells: an ultrastructural and biochemical study. In: MICROSCOPIA E MICROANÁLISE NO MERCOSUL SBMM – 2002, nov. 2002, Curitiba.

ANCILLOTTI, R.; MORGADO DÍAZ, J. A.; SOUZA, W. Evidências que a formação de junções "TIGHT" não requer a expressão de e-caderina em células de adenocarcinoma de cólon humano (HCT-116). In: REUNIÃO ANUAL DA FEDERAÇÃO DE SOCIEDADES DE BIOLOGIA EXPERIMENTAL, 17., ago. 2002, Salvador.

ANCILLOTTI, R.; MORGADO-DÍAZ, J. A.; DE SOUZA, W. Diferenciação induzida de uma linhagem celular de adenocarcinoma de cólon humano. In: SIMPÓSIO NACIONAL SOBRE PESQUISA EM ONCOLOGIA EXPERIMENTAL, 1., jul. 2001, Rio de Janeiro. Resumos... Rio de Janeiro: Instituto Nacional de Câncer, 2001. p. 10.

BARBOSA, L. A. O.; MORGADO-DÍAZ, J. A.; DE SOUZA, W. Efeito do TPA sobre o complexo funcional em células CACO-Z. In: REUNIÃO ANUAL DA FEDERAÇÃO DE SOCIEDADES DE BIOLOGIA EXPERIMENTAL, 16., 2001, Caxambu.

CUNHA E SILVA, N.; ATELLA, G.; PORTO CARREIRO, I.; MORGADO DÍAZ, J. A.; PEREIRA, M.; SOUZA, W. Isolation and characterization of a reservoir fraction from trypanosoma cruzi. FEMS Microbiology Letters, v. 214, n. 1, p. 7-12, Aug. 2002.

GARCIA REDONDO, P. A.; GOTO-SILVA, L.; MORAES, A.; NAKAMURA, C. V.; SOUZA, W.; MORGADO DÍAZ, J. A. Differential expression of cell surface glycoconjugates on normal and tumor intestinal epithelial cell as revealed by high-resolution scanning electron microscopy. In: MICROSCOPIA E MICROANÁLISE NO MERCOSUL SBMM – 2002, nov. 2002, Curitiba.

GARCIA REDONDO, P. A.; MORAES, A. C. N.; ANCILLOTTI, R.; SOUZA, W.; MORGADO DÍAZ, J. A. Mapping of glycoconjugates on the cell surface of normal and tumor intestinal epithelial cell. In: REUNIÃO ANUAL DA FEDERAÇÃO DE SOCIEDADES DE BIOLOGIA EXPERIMENTAL, 17., ago. 2002, Salvador.

GOTO-SILVA, L.; MORGADO-DÍAZ, J. A.; DE SOUZA, W. Efeito do ácido okadaico sobre a via endocítica em células epiteliais neoplásicas. In: SIMPÓSIO NACIONAL SOBRE PESQUISA EM ONCOLOGIA EXPERIMENTAL, 1., jul. 2001, Rio de Janeiro. Resumos... Rio de Janeiro: Instituto Nacional de Câncer, 2001. p. 10.

GOTO-SILVA, L.; SOUZA, W.; MORGADO DÍAZ, J. A. Inhibition of protein phosphatase 1 and 2A impairs uptake of the fluid phase endocytosis marker HRP and vesicle fusion. In: MICROSCOPIA E MICROANÁLISE NO MERCOSUL SBMM – 2002, nov. 2002, Curitiba.

MONTESANO, G. A.; FERNANDES, S. S.; BENCHIMOL, M.; SOUZA, W.; MORGADO DÍAZ, J. A. Disassembly of the golgi complex by effect of light-activated calphostin C in HT-29 cells. In: MICROSCOPIA E MICROANÁLISE NO MERCOSUL SBMM – 2002, nov. 2002, Curitiba.

MONTESANO, G. A.; FERNANDES, S. S.; DE SOUZA, W.; MORGADO-DÍAZ, J. A. Efeito do Calfostin C no Complexo de Golgi em células HT-29. In: SIMPÓSIO NACIONAL SOBRE PESQUISA EM ONCOLOGIA EXPERIMENTAL, 1., jul. 2001, Rio de Janeiro. Resumos... Rio de Janeiro: Instituto Nacional de Câncer, 2001. p. 5.

MORGADO DÍAZ, J. A.; BARBOSA, L. A.; GOTO-SILVA, L.; MONTESANO, G. A.; ANCILLOTTI, R.; SOUZA, W. Catalytic activity of SRC family kinases modulates reassembly of cadherin-dependent cell-cell adhesion of a human colorectal carcinoma cell line. In: CONGRESSO BRASILEIRO DE BIOLOGIA CELULAR, 11., jul. 2002, Porto Alegre.

MORGADO-DÍAZ, J. A.; DE SOUZA, W. Evidence that increase tyrosine phosphorylation cause disassembly of adherens junctions but does not perturb paracellular permeability in CACO-2 cells. In: SIMPÓSIO NACIONAL SOBRE PESQUISA EM ONCOLOGIA EXPERIMENTAL, 1, jul. 2001, Rio de Janeiro. Resumos... Rio de Janeiro: Instituto Nacional de Câncer, 2001. p. 8.

MORGADO-DÍAZ, J. A.; DE SOUZA, W. Evidences that increased tyrosine phosphorylation cause alterations in adverbs function but not. In: CONGRESSO DA SOCIEDADE BRASILEIRA DE MICROSCOPIA E MICROANÁLISE, 2001, Águas de Lindóia.

OLIVEIRA, S. S.; SOUZA, W.; MORGADO DÍAZ, J. A. Ultrastructural and biochemical study of intercellular junctions in human colorectal cancer. In: MICROSCOPIA E MICROANÁLISE NO MERCOSUL SBMM – 2002, nov. 2002, Curitiba.



SILVA, L. G.; DE SOUZA, W.; MORGADO-DÍAZ, J. A. Effect of okadaic acid on the endocytic pathway of HCT-116 cells. In: CONGRESSO DA SOCIEDADE BRASILEIRA DE MICROSCOPIA E MICROANÁLISE, 2001, Águas de Lindóia.

SOUZA, K. R. T.; DE SOUZA, W. Estudo ultraestrutural e da expressão das proteínas de adesão no epitélio colônico normal e tumoral. In: SIMPÓSIO NACIONAL SOBRE PESQUISA EM ONCOLOGIA EXPERIMENTAL, 1, jul. 2001, Rio de Janeiro. Resumos... Rio de Janeiro: Instituto Nacional de Câncer, 2001. p. 11.

VIOLA, J. P. B. Involvement of lipid bodies in the pathogenesis of colon cancer. In: MEETING OF THE BRAZILIAN SOCIETY OF IMMUNOLOGY, 27; INTERNATIONAL SYMPOSIUM ON ALLERGY AND CLINICAL IMMUNOLOGY, 5., out. 2002, Salvador.

## Divisão de Genética

ALMEIDA, C. A. S.; BONVICINO, C. R.; LACHTERMACHER, M.; MOREIRA, M. A. M.; OLÍCIO, R.; SEUANEZ, H. N. Técnicas de avaliação da diversidade genética. In: DIAS, B. F. S.; GARAY, I. (Ed.). Conservação da biodiversidade em ecossistemas tropicais: avanços conceituais e revisão de novas metodologias de avaliação e monitoramento. Petrópolis: Vozes, 2001. p. 268-294.

ALMEIDA, F. C.; ROSE, K.; NASCIMENTO, F. Projeto Genoma Brasileiro - chromobacterium violaceum: estado da arte. In: SIMPÓSIO NACIONAL SOBRE PESQUISA EM ONCOLOGIA EXPERIMENTAL, 1., jul. 2001, Rio de Janeiro. Resumos... Rio de Janeiro: Instituto Nacional de Câncer, 2001. p. 21.

BITTELBROWN, A.; ASHTOM-PROLLA, P.; VARGAS, F. R. Aconselhamento genético em câncer. In: SOCIEDADE BRASILEIRA DE CANCEROLOGIA. Manual de genética para cancerologistas. São Paulo: SBC, 2001. p. 417-420.

BONVICINO, C. R.; D'ANDREA, P. S.; BORODIN, P. Pericentric inversions: a study in natural populations of *Oligoryzomys ingripes* (Rodentia: Sigmodontinae). *Genome*, v. 44, p. 791-796, 2001.

BONVICINO, C. R.; LEMOS, B.; SEUANEZ, H. N. Molecular phylogenetics of howler monkeys (*Alouatta*, Platyrrhini): a comparison with karyotypic data. *Chromosoma*, Berlin, v. 110, p. 241-246, 2001.

BONVICINO, C. R.; MAROJA, L. S.; OLIVEIRA, J. Á.; COURA, J. R. Karyology and morphology of *Zygodontomys* (Rodentia, Sigmodontinae) from the Brazilian Amazon, with a molecular appraisal of the phylogenetic relationships of the genus. *Mammalia*, v. 66, 2002.

BONVICINO, C. R.; MOREIRA, M. A. M. Molecular phylogeny of the genus *Oryzomys* (Rodentia: Sigmodontinae) based on Cytochrome b sequence data. *Molecular Phylogenetics and Evolution*, v. 18, p. 282-292, 2001.

BONVICINO, C. R.; MOREIRA, M. A. M.; ARCURI, R. A.; SEUANEZ, H. N. Induction and characterization of hypoxanthine-phosphoribosyl transferase (Hprt)-deficient cell lines of *Akodon cursor* (Rodentia, Sigmodontinae). *Cytogenetics and Cell Genetics*, v. 92, p. 153-156, 2001.

BONVICINO, C. R.; OLIVEIRA, J. A.; D'ANDREA, P. S.; CARVALHO, R. W. Rediscovery of the endemic Atlantic forest rodent *Phaenomys ferrugineus* (Sigmodontinae): new data on its morphology and karyology. *Boletim do Museu Nacional, série Zoológica*, Rio de Janeiro, v. 467, p. 1-12, 2001.

BONVICINO, C. R.; OTAZU, I. B.; D'ANDREA, P. S. Karyologic evidences of diversification of the genus *Trichomys* (Rodentia Echimyidae). *Cytogenetics & Genome Research*, v. 97, 2002.

BONVICINO, C. R.; PENNA FIRME, V.; BRAGGIO, E. Molecular evidences of the taxonomic status of *Coendou* and *Sphiggurus* (Rodentia, Hystricognathi). *Journal of Mammalogy*, v. 83, 2002.

GUIMARÃES, M. L.; MOREIRA, A. S.; LOUREIRO, R.; GALVÃO CASTRO, B.; MORGADO, M. G. The Brazilian network for HIV isolation and characterization. High frequency of recombinant genomes in HIV-1 samples from Brazilian southeastern and southern regions. *AIDS Research and Human Retroviruses*, v. 18, p. 1261-1269, 2002.

GUIMARÃES, M. L.; MOREIRA, A. S.; MORGADO, M. G. Polymorphism of the human immunodeficiency virus type 1 in Brazil: genetic characterization of the nef gene and implications for vaccine design. *Memórias do Instituto Oswaldo Cruz*, v. 97, p. 523-526, 2002.

LOURENÇO, J. J.; VARGAS, F. R.; BINES, J.; SANTOS, E. M.; LASMAR, C. P.; COSTA, C. H.; TEIXEIRA, E. M.; MAIA, M. C. M.; COURA, F.; SILVA, C. H. D.; MOREIRA, M. A. M. Two novel BRCA1 mutations in breast and ovarian cancer patients from Brazil. *ANNUAL MEETING OF THE AMERICAN SOCIETY OF HUMAN GENETICS*, 52., 2002, E. U. A.

MOREIRA, M. A. M. SRY evolution in Cebidae (Platyrrhine, Primates). *Journal of Molecular Evolution*, v. 55, p. 92-103, 2002.

OLIVEIRA, J. Á.; BONVICINO, C. R. A new species of sigmodont rodent from the Atlantic Forest of Eastern Brazil. *Acta Theriologica*, v. 47, p. 307-322, 2002.

RIVERO, M. B.; OLÍCIO, R.; LIMA, C. R.; BONVICINO, C. R.; MOREIRA, M. A. M.; LLERENA, J. C.; SEUANEZ, H. N. Molecular analysis of HPRT1+ somatic cell hybrids derived from a carrier of an HPRT1 mutation responsible for Lesch-Nyhan (LN) syndrome. *American Journal of Medical Genetics*, v. 103, p. 48-55, 2001.

SANTOS, A. C. E.; MIDDLETON, S. R.; FONSECA, R. L.; SANTOS, S. R.; LLERENA JÚNIOR, J. C.; VARGAS, F. R. Clinical, neuroimaging and cytogenetic findings in 20 patients with corpus callosum dysgenesis. *Arquivos de Neuropsiquiatria*, v. 60, p. 382-385, 2002.

SANTOS, E. M.; PEREIRA, C. A. L.; BINES, J.; MOREIRA, M. A. M.; VARGAS, F. R.; COSTA, C. H. F.; FERREIRA, M. C.; MAIA, M. C. M.; TEIXEIRA, B. E. M.; SILVA, C. H. D.; LOURENÇO, J. J. Perfil de mutações nos genes BRCA 1 e BRCA 2 em pacientes com câncer de mama e-ou ovário do Instituto Nacional de Câncer: resultados preliminares. In: SIMPÓSIO NACIONAL SOBRE PESQUISA EM ONCOLOGIA EXPERIMENTAL, 1., jul. 2001, Rio de Janeiro. Resumos... Rio de Janeiro: Instituto Nacional de Câncer, 2001. p. 21.

SCHNEIDER, H.; CANAVEZ, F. C.; SAMPAIO, I.; MOREIRA, M. A. M.; TAGLIARO, C. H.; SEUANEZ, H. N. Can molecular data place each neotropical monkey in its own branch? *Chromosoma*, Berlin, v. 95, n. 109, p. 515-523, 2001.

SEUANEZ, H. N.; LIMA, C. R.; LEMOS, B.; BONVICINO, C. R.; MOREIRA, M. A. M.; CANAVEZ, F. C. Gene assignment in *Ateles paniscus chamek* (Platyrrhini, Primates): allocation of 18 markers of human syntenic groups 1, 2, 7, 14, 15, 17 and 22. *Chromosoma Research*, v. 9, p. 631-639, 2001.

SEUANEZ, H. N.; DIFIORE, A.; MOREIRA, M. A. M.; ALMEIDA, C. A. S.; CANAVEZ, F. C. Genetic studies in *Leontopithecus*. In: KLEIMAN, D. G.; RYLANDS, A. B. (Ed.). *Lion tamarins: biology and conservation*. Washington: Smithsonian Institution Press, 2002. p. 117-132.

VARGAS, F. R. A criança com baixa estatura. In: CARACUSHANSKY, G. *Doenças genéticas em pediatria*. Rio de Janeiro: Guanabara Koogan, 2001. p. 455-464.

VARGAS, F. R. Neurofibromatose 2. In: SOCIEDADE BRASILEIRA DE CANCEROLOGIA. Manual de genética para cancerologistas. São Paulo: SBC, 2001. p. 387-390.

VARGAS, F. R.; LLERENA JÚNIOR, J. C.; RAMOS, M. C.; BARBOSA NETO, J. G.; SOUZA, K. R. L.; RAMOS, H.; SANTOS, R. R.; ALMEIDA, J. C. C. Further clinical delineation and microsatellite profile in 1p36 deletion patients. *ANNUAL MEETING OF THE AMERICAN SOCIETY OF HUMAN GENETICS*, 52., 2002, E. U. A.

WEKSLER, M.; BONVICINO, C. R.; OTAZU, I. B.; SILVA JÚNIOR, J. S. The status of *Proechimys roberti* and *P. oris* (Rodentia, Echimyidae) from eastern Amazonia and Central Brazil. *Journal of Mammalogy*, v. 82, p. 109-122, 2001.

## Divisão de Farmacologia

ESTRELA, R. E. E.; RAICES, R.; SALVADORI, M. C.; SUAREZ-KURTZ, G. Modelos de amostragem limitada para prever parâmetros farmacocinéticos de meloxicam. In: SIMPÓSIO NACIONAL SOBRE PESQUISA EM ONCOLOGIA EXPERIMENTAL, 1., jul. 2001, Rio de Janeiro. Resumos... Rio de Janeiro: Instituto Nacional de Câncer, 2001. p. 23.

PEREIRA, D. A.; BOROJEVIC, R. Função do CD26 - dipetidil-peptidase IV (DPPIV) no sistema hematopoético. In: SIMPÓSIO NACIONAL SOBRE PESQUISA EM ONCOLOGIA EXPERIMENTAL, 1., jul. 2001, Rio de Janeiro. Resumos... Rio de Janeiro: Instituto Nacional de Câncer, 2001. p. 17.

PONTES, C. G.; GOMES, F. R.; VIANNA-JORGE, R.; SUAREZ-KURTZ, G. Estudo dos canais de potássio Kv1.3 e IKCa presentes em mieloblastos murinos. In: SIMPÓSIO NACIONAL SOBRE PESQUISA EM ONCOLOGIA EXPERIMENTAL, 1., jul. 2001, Rio de Janeiro. Resumos... Rio de Janeiro: Instituto Nacional de Câncer, 2001. p. 24.

QUEIROZ, F. M.; PONTE, C. G.; FREITAS, R. O. O.; VIANNA-JORGE, R.; SUAREZ-KURTZ, G. Avaliação quantitativa do potencial de membrana celular por citometria de fluxo. In: SIMPÓSIO NACIONAL SOBRE PESQUISA EM ONCOLOGIA EXPERIMENTAL, 1., jul. 2001, Rio de Janeiro. Resumos... Rio de Janeiro: Instituto Nacional de Câncer, 2001. p. 25.

RAICES, R.; ESTRELA, R. C. E.; SALVADORI, M. C.; SUAREZ-KURTZ, G. Desenvolvimento e validação de métodos para a quantificação de zidovudina (AZT), estavudina (d4t) e lamivudina (3TC). In: REUNIÃO ANUAL SBFT, nov. 2002, Águas de Lindóia.

REIS, M. Farmacogenética. In: *JORNADA FARMACÊUTICA DA UNESP*, 49, ago. 2002, Araraquara.

REIS, M.; SANTORO, A. B.; FARAGE, M.; SUAREZ-KURTZ, G. Thiopurine methyltransferase polymorphism in Brazilians. In: *INSTITUTE PASTEUR EURO-COEFERENCE ON PHARMACOGENOMICS*, out. 2002, Paris.

REIS, M.; SANTORO, A.; SUAREZ-KURTZ, G. Fenótipos e genótipos da tiopurina metiltransferase entre brasileiros. In: *CONGRESSO BRASILEIRO DE ONCOLOGIA PEDIÁTRICA*, 8., 2002, Belo Horizonte.

SCHMALHOFER, W. A.; BAO, J.; McMANUS, O. B.; GREEN, B.; MATYSKIELA, M.; WUNDERLER, D.; BUGIANESI, R. M.; FELIX, J. P.; HANNER, M.; LINDEARIAS, A. R.; PONTE, C. G.; VELASCO, L.; KOO, G.; STARUCH, M. J.; MILAO, S.; PARSONS, W. H.; RUPPRECHT, K.; SLAUGHTER, R. S.; KACZOROWSKI, G. J.; GARCIA, M. L. Identification of a new class of inhibitors of the voltage-gated potassium channel, kv1.3, with immunosuppressant properties. *Biochemistry*, v. 41, n. 24, p. 7781-7794, 2002.

SUAREZ-KURTZ, G. Limited sampling approach. *Clinical Pharmacology and Therapeutics*, v. 69, p. 463, 2001.

SUAREZ-KURTZ, G.; RIBEIRO, F. M.; ESTRELA, R. C. E.; VICENTE, F. L.; STRUCHINER, C. J. Limited sampling strategy models for estimating the pharmacokinetic parameters of 4-methylaminoantipyrine, an active metabolite of dipyron. *Brazilian Journal of Medical and Biological Research*, v. 34, n. 11, p. 1475-1485, Nov. 2001.

SUAREZ-KURTZ, G.; RIBEIRO, F. M.; ESTRELA, R. C. E.; VICENTE, F. L.; STRUCHINER, C. J. Development and validation of limited sampling strategy predicting amoxicillin pharmacokinetic and pharmacodynamic parameters. *Antimicrob Agents Chemotherapy*, v. 45, n. 11, p. 3029-3036, Nov. 2001.

SUAREZ-KURTZ, G.; SALVADORI, M. C.; RIBEIRO, F. M.; STRUCHINER, C. J. Carbamazepine: bioequivalence study and limited sampling strategies. *International Journal of Clinical Pharmacology and Therapeutics*, v. 40, p. 424-430, 2002.

VASCONCELOS, G. M.; GIMBA, E. P.; VIANNA-JORGE, R.; SUAREZ-KURTZ, G. Genotipagem dos alelos CYP2A6 em amostra da população brasileira. In: REUNIÃO ANUAL SBFT, nov. 2002, Águas de Lindóia.

VASCONCELOS, G. M.; VIANNA-JORGE, R.; SUAREZ-KURTZ, G. Identificação do canal de potássio Kv1.3 em linhagens leucêmicas. In: SIMPÓSIO NACIONAL SOBRE PESQUISA EM ONCOLOGIA EXPERIMENTAL, 1., jul. 2001, Rio de Janeiro. Resumos... Rio de Janeiro: Instituto Nacional de Câncer, 2001. p. 24.

VIANNA-JORGE, R.; OLIVEIRA, C. F.; PONTE, C. G.; SUAREZ-KURTZ, G. WIN 17317-3 blocks Ca<sup>2+</sup>-activated K<sup>+</sup> channels and enhances motility of guinea pig detrusor muscle. *European Journal of Pharmacology*, v. 428, p. 45-49, 2001.

## Divisão de Medicina Experimental

ACCIOLO, M. T. S.; KAUFMANN, C.; PACHECO, P.; BOZZA, P. T.; VIOLA, J. P. B. Involvement of lipid bodies and cyclooxygenase-2 (COX-2) in the development of colon cancer. In: MEETING OF THE BRAZILIAN SOCIETY OF IMMUNOLOGY, 27.; INTERNATIONAL SYMPOSIUM ON ALLERGY AND CLINICAL IMMUNOLOGY, 5., out. 2002, Salvador.

BALANCO, J. M. F.; MOREIRA, M. E. C.; BONOMO, A.; BOZZA, P. T.; AMARANTE-MENDES, G.; BARCINSKI, M. A. Apoptotic mimicry by an obligate intracellular parasite downregulates macrophage microbicidal activity. *Current Biology*, v. 11 p. 1870-1873, Nov. 2001.

BARBOSA, B. A.; TEIXEIRA, L. K.; VIOLA, J. P. B. Role of IFN- $\gamma$  in lymphocyte proliferation: involvement of NFAT1 transcription factor. In: MEETING OF THE BRAZILIAN SOCIETY OF IMMUNOLOGY, 27.; INTERNATIONAL SYMPOSIUM ON ALLERGY AND CLINICAL IMMUNOLOGY, 5., out. 2002, Salvador.

CAETANO, M. S.; VIEIRA DE ABREU, A.; WERNECK, M. B. F.; VIOLA, J. P. B. Control of lymphocyte cell cycle by a mechanism involving the transcription factor NFAT1. In: SIMPÓSIO NACIONAL SOBRE PESQUISA EM ONCOLOGIA EXPERIMENTAL, 1., jul. 2001, Rio de Janeiro. Resumos... Rio de Janeiro: Instituto Nacional de Câncer, 2001. p. 7.

DIAZ, B. L.; FUJISHIMA, H.; KANAOKA, Y.; URADE, Y.; ARM, J. P. Regulation of prostaglandin endoperoxide synthase-2 and IL-6 expression in mouse bone marrow-derived mast cells by exogenous but not endogenous prostanoids. *Journal of Immunology*, v. 168, n. 3, p. 1397-1404, Feb. 2002.

DOS REIS, G. A.; BARCINSKI, M. A. Apoptosis and parasitism: from the parasite to the host immune response. *Advances in Parasitology*, v. 49, p. 133-161, 2001.

MOREIRA, M. E. C.; BALANCO, J. M. F.; BONOMO, A.; BOZZA, P. T.; AMARANTE-MENDES, G. P.; BARCINSKI, M. A. Apoptotic mimicry as a new mechanism of macrophage inactivation. In: SIMPÓSIO NACIONAL SOBRE PESQUISA EM ONCOLOGIA EXPERIMENTAL, 1., jul. 2001, Rio de Janeiro. Resumos... Rio de Janeiro: Instituto Nacional de Câncer, 2001. p. 9.

WERNECK, M. B. F.; CAETANO, M. S.; CHAMMAS, R.; VIOLA, J. P. B. Study of the site specific tumoral metastasis: enrolment of the transcriptional factor NFAT1. In: SIMPÓSIO NACIONAL SOBRE PESQUISA EM ONCOLOGIA EXPERIMENTAL, 1., 2001, Rio de Janeiro. Resumos... Rio de Janeiro: Instituto Nacional de Câncer, 2001. p. 28.

## Serviço de Pesquisa Clínica

BACKUS, H. H. J.; PINEDO, H. M.; WOUTERS, D.; KOUDELS, M. C.; FERREIRA, C. G. M.; PETERS, G. J. Role of p53 status on sensitivity to thymidylate synthase inhibitors and induction of apoptosis. In: INTERNATIONAL SYMPOSIUM OF CHEMISTRY AND BIOLOGY OF PTERIDINES AND FOLATES, 12., 2001, Washington. Proceedings... [S.l.]: Kluwer Academic Publishers, 2002. p. 433-437.

BROKER, L. E.; HUISMAN, C.; FERREIRA, C. G. M.; RODRIGUEZ, J. A.; KRUT, F. A. E.; GIACCONE, G. Late activation of apoptotic pathways plays a negligible role in mediating the cytotoxic effects of discodermolide and epothilone B in non-small cell lung cancer cells. *Cancer Research*, v. 62, n. 14, p. 4081-4088, 2002.

BROKER, L. E.; HUISMAN, C.; FERREIRA, C. G. M.; RODRIGUEZ, J. A.; KRUYT, F. A. E.; GIACCONE, G. Molecular mechanisms underlying cell death induced by the novel microtubule-interacting agents discodermolide

and epothilone B in non-small cell lung carcinoma (NSCLC) cell lines. In: ANNUAL MEETING OF THE AMERICAN ASSOCIATION OF CANCER RESEARCH, 93., abr. 2002, E. U. A.

FERREIRA, C. G. M.; HUISMAN, C.; GIACCONE, G. Novel approaches to the treatment of non-small cell lung cancer. *Critical Reviews in Hematology/Oncology*, v. 41, n. 1, p. 57-77, 2002.

FERREIRA, C. G.; SPAN, S. W.; KRUYT, F. A. E.; GIACCONE, G. Chemotherapy triggers apoptosis in a caspase-8 dependent and mitochondria: controlled manner in the NSCLC cell line 17460. *Cancer Research*, v. 60, p. 7133-7141, 2001.

FERREIRA, C. G.; VACK, P. V. O.; SPAN, S. W.; LUDWIG, J.; KRUYT, F. A. E.; PINEDO, J. J. M.; GIACCONE, G. Expression of XIAP (X-linked inhibitor of apoptosis) proteins marker in NSCLC patients. *Clinical Cancer Research*, v. 7, p. 2468-2474, 2001.

FERREIRA, C. G.; VAN DER VALK, P.; SPAN, S. W.; JONKER, J. M.; POSTMUS, P. E.; KRUYT, F. A. E.; GIACCONE, G. Assessment of IAP (inhibitor of apoptosis) proteins as predictors of response to chemotherapy in advanced non-small-cell lung cancer patients. *Annals of Oncology*, v. 12, n. 6, p. 799-805, June 2001.

HUISMAN, C.; BROKER, L. E.; FERREIRA, C. G. M.; SMIT, E. F.; RODRIGUEZ, J. A.; KRUYT, F. A. E.; GIACCONE, G. Potential role for cathepsin B in caspase-independent cell death triggered by paclitaxel in non-small cell lung cancer (NSCLC) cells. In: ANNUAL MEETING OF THE AMERICAN ASSOCIATION OF CANCER RESEARCH, 93., abr. 2002, E. U. A.

HUISMAN, C.; FERREIRA, C. G. M.; BROKER, L. E.; RODRIGUEZ, J. A.; SMIT, E. F.; POSTMUS, P. E.; KRUT, F. A. E.; GIACCONE, G. Paclitaxel triggers cell death primarily via caspase-independent routes in the non-small cell lung cancer cell line NCI-H460. *Clinical Cancer Research*, v. 8, n. 2, p. 596-606, 2002.

RODRIGUEZ, J. A.; SPAN, S. W.; FERREIRA, C. G. M.; KRUT, F. A. E.; GIACCONE, G. CRM1-mediated nuclear export determines the cytoplasmic localization of the antiapoptotic protein Survivin. *Experimental Cell Research*, v. 275, n. 1, p. 44-53, 2002.

RODRIGUEZ, J. A.; SPAN, S. W.; FERREIRA, C. G. M.; KRUYT, F. A. E.; GIACCONE, G. Cytoplasmic localization of Survivin is mediated by CRM1 dependent nuclear export. In: ANNUAL MEETING OF THE AMERICAN ASSOCIATION OF CANCER RESEARCH, 93., abr. 2002, E. U. A.

SPECTOR, N.; COSTA, M. A.; MORAIS, J. C.; BIASOLI, I.; SOLZA, C.; GAUI, M. F.; FERREIRA, C. G. M.; PORTUGUAL, R. D.; LOUREIRO, M.; NUCCI, M.; PULCHERI, W. Intensified ABVP chemotherapy for the primary treatment of Hodgkin's disease. *Oncology Reports*, v. 9, n. 2, p. 439-442, 2002.

## COORDENAÇÃO DE PREVENÇÃO E VIGILÂNCIA - CONPREV

BORGES, V. L. Tabagismo como dependência química. In: CONGRESSO INTERNACIONAL DE PREVENÇÃO DO TABAGISMO, maio 2002, Belo Horizonte.

BORGES, V.; TURCI, S. R.; PEREZ, C.; OTERO, U.; HASSANO, M.; PINHO, M.; TELES, M. Construção da motivação para o tratamento do tabagismo. In: CONGRESSO INTERNACIONAL DE PREVENÇÃO DO TABAGISMO, maio 2002, Belo Horizonte.

CASADO, L.; SILVA, V. L. C.; GOLDFARD, L. Ações direcionadas para o controle do tabagismo do Ministério da Saúde. In: CONGRESSO BRASILEIRO SOBRE TABAGISMO, 4., maio 2002, Brasília.

CAVALCANTE, T. M.; SANTOS, E. M.; CASADO, L.; GRIMMER, M.; PERRISSÉ, G.; RISSIN, H.; LIMA, D. H. A. Os médicos e suas representações sobre tabagismo, fumante e cessação de fumar. In: CONGRESSO BRASILEIRO SOBRE TABAGISMO, 4., maio 2002, Brasília.

CAVALCANTI, E. O serviço social nas ações do programa nacional de controle de tabagismo. In: CONGRESSO BRASILEIRO DE SERVIÇO SOCIAL EM ONCOLOGIA, 4., nov. 2002, Rio de Janeiro.

FIGUEIREDO, V. C.; BRESSAN, A. I. Aspectos epidemiológicos e estatísticos. In: CASTRO, L. DE P.; SAVASSI-ROCHA, P. R.; RODRIGUES, M. A. G.; MURAD, A. M. Tópicos em Gastroenterologia. Belo Horizonte: MEDSI, 2002. 550 p.

FIGUEIREDO, V. C. Seleção e treinamento de recursos humanos na garantia da qualidade da coleta de dados nas pesquisas epidemiológicas. In: CONGRESSO BRASILEIRO DE EPIDEMIOLOGIA, 5., mar. 2002, Curitiba.

FIGUEIREDO, V. C. Comportamento de fumar em adolescentes entre 15 e 19 anos. In: CONGRESSO BRASILEIRO DE EPIDEMIOLOGIA, 5., mar. 2002, Curitiba.

FIGUEIREDO, V. C.; SZKLO, M.; LOZADA, J. A.; CASADO, L.; MASSON, E. Perfil do tabagismo na população de 15 anos ou mais do município do Rio de Janeiro - Brasil. In: CONGRESSO BRASILEIRO DE EPIDEMIOLOGIA, 5., mar. 2002, Curitiba.

HASSANO, M. Apoio medicamentoso no tratamento do tabagismo. In: CONGRESSO BRASILEIRO SOBRE TABAGISMO, 4., maio 2002, Brasília.

HORST, N. L.; JARDIM, B. C. Questionário de frequência de consumo alimentar para detectar fatores de risco de câncer de mama na população do Estado do Rio de Janeiro. In: JORNADA INTERNACIONAL DE NUTRIÇÃO ONCOLÓGICA, 1., nov. 2002, Rio de Janeiro.

JARDIM, B. B.; RANGEL, R. D. B.; PEREIRA, R. A.; MARINS, V. M. R. Associação entre fatores da dieta e câncer de mama: uma revisão da literatura. In: CONGRESSO NACIONAL DA SOCIEDADE BRASILEIRA DE ALIMENTAÇÃO E NUTRIÇÃO, 6., 2001, Florianópolis.

MONTEIRO, M. C. P.; PINHEIRO, C. T.; MAYHÉ, R. Câncer da cavidade bucal. In: SEMINÁRIO INTERNO SOBRE PREVENÇÃO E CONTROLE DE CÂNCER, 2001, Rio de Janeiro.

PEREZ, C. Abordagem cognitivo comportamental no tabagismo. In: CONGRESSO BRASILEIRO SOBRE TABAGISMO, 4., maio 2002, Brasília.

PEREZ, C.; TURCI, S. R. Call help smoke cessation: the Brazilian experience in phone advice. In: EUROPEAN CONFERENCE ON TABACO OR HEALTH, 3., jun. 2002, Polónia.

TELES, M. Apoio medicamentoso no tratamento do tabagismo. In: CONGRESSO INTERNACIONAL DE PREVENÇÃO DO TABAGISMO, maio 2002, Belo Horizonte.

TELES, M.; TURCI, S. R.; PEREZ, C.; OTERO, U.; HASSANO, M.; PINHO, M.; BORGES, V. Espirometria simples e padrão de utilização do tabaco. In: CONGRESSO INTERNACIONAL DE PREVENÇÃO DO TABAGISMO, maio 2002, Belo Horizonte.

TURCI, S. R. A toxicidade da fumaça. In: CONGRESSO BRASILEIRO DE SOBRE TABAGISMO, 4., maio 2002, Brasília.

TURCI, S. R.; OTERO, U.; BORGES, V.; HASSANO, M.; TELES, M.; COUTINHO, M.; PEREZ, C. Effectiveness of smoking cessation program from National Cancer Institute of Brazil (INCA). In: EUROPEAN CONFERENCE ON TABACO OR HEALTH, 3., jun. 2002, Polónia.

TURCI, S. R.; OTERO, U.; BORGES, V.; HASSANO, M.; TELES, M.; COUTINHO, M.; SIMÕES, L.; PEREZ, C. Efetividade do tratamento para cessação de fumar nos funcionários do INCA. In: CONGRESSO BRASILEIRO DE EPIDEMIOLOGIA, 5., maio 2002, Curitiba.

TURCI, S. R.; VIAMONTE, L. B. M.; COUTO, M. B. da S. Data System for registries of Tobacco Products SISTAB. In: EUROPEAN CONFERENCE ON TABACO OR HEALTH, 3., jun. 2002, Polónia.

TURCI, S. R.; PEREZ, C.; OTERO, U.; HASSANO, M.; PINHO, M.; TELES, M. Disque Pare de Fumar. In: IV CONGRESSO BRASILEIRO SOBRE TABAGISMO, 4., 2002, Brasília.

TURCI, S. R.; PEREZ, C.; OTERO, V.; HASSANO, M.; PINHO, M.; TELES, M. Abstinência de cigarros em fumantes com depressão no NTDN. In: IV CONGRESSO BRASILEIRO SOBRE TABAGISMO, 4., 2002, Brasília.

## COORDENAÇÃO DE ENSINO E DIVULGAÇÃO CIENTÍFICA - C E D C

BULCÃO, L. G.; IMPAGLIAZZO, S. P. Construindo a ética de uma nova relação: a integração do estudante de medicina em diferentes cenários. In: CONGRESSO BRASILEIRO DE EDUCAÇÃO MÉDICA, 39., FÓRUM DE AVALIAÇÃO DAS ESCOLAS MÉDICAS, 11., set. 2001, Belém. Anais... Belém: Universidade Federal do Pará, 2001. p. 36, abstr. 017.

BULCÃO, L. G.; SIMÕES, O. M.; IMPAGLIAZZO, S. P. Núcleo interdisciplinar de atenção primária à saúde: uma estratégia para a escola médica. In: CONGRESSO BRASILEIRO DE EDUCAÇÃO MÉDICA, 39., FÓRUM DE AVALIAÇÃO DAS ESCOLAS MÉDICAS, 11., set. 2001, Belém. Anais... Belém: Universidade Federal do Pará, 2001. p. 37, abstr. 019.

BULCÃO, L. G.; SAYD, J. D. Uma história da Faculdade de Ciências Médicas da Universidade do Estado do Rio de Janeiro. In: CONGRESSO BRASILEIRO DE EDUCAÇÃO MÉDICA, 39.: FÓRUM DE AVALIAÇÃO DAS ESCOLAS MÉDICAS, 11., set. 2001, Belém. Anais... Belém: Universidade Federal do Pará, 2001. p. 37, abstr. 018.

CHALHUB, T.; SKABA, M. F. A construção do conhecimento em serviço social em oncologia: a contribuição do curso de especialização do INCA. In: CONGRESSO BRASILEIRO DE SERVIÇO SOCIAL EM ONCOLOGIA, 4., nov. 2002, Rio de Janeiro.

CHALHUB, T. Pesquisa quantitativa em psicologia em oncologia. In: JORNADA DE PSICOLOGIA ONCOLÓGICA, 1., 2001, Rio de Janeiro.

MACHADO-COELHO, M. A. S. A psicologia na assistência, prevenção, pesquisa, ensino e informação em oncologia. In: JORNADA DE PSICOLOGIA ONCOLÓGICA, 1., 2001, Rio de Janeiro.

MACHADO-COELHO, M. A. S. Análise atual e propostas para o ensino da oncologia e da metabologia. In: CONGRESSO BRASILEIRO DE EDUCAÇÃO MÉDICA, 39.: FÓRUM DE AVALIAÇÃO DAS ESCOLAS MÉDICAS, 11., 2002, Belém.

MACHADO-COELHO, M. A. S. Educação em cuidados paliativos. In: JORNADA DE CUIDADOS PALIATIVOS, 2., 2001, Rio de Janeiro.

MACHADO-COELHO, M. A. S.; GUIMARÃES, D. S. A história do ensino no INCA. Revista Brasileira de Cancerologia, Rio de Janeiro, v. 47, n. 4, p. 441-444, out./dez. 2001.

MOTTA, P. R.; PURCALLAS, D. (Coord.); SIGAUD, M. A.; NOCETTI, C. Desempenho em equipes de saúde: manual. Rio de Janeiro: OMS: FGV, 2001. 142 p.

MOTTA, P. R.; PURGALLAS, D. (Coord.); SIGAUD, M. A.; NOCETTI, C.; VÁSQUEZ, G. F. Desempenho em equipes de salud: manual. Rio de Janeiro: FGV, 2001. 148 p.

SIMÕES, O. M.; BULCÃO, L. G.; IMPAGLIAZZO, S. P. Uma experiência inovadora na formação. In: CONGRESSO BRASILEIRO DE EDUCAÇÃO MÉDICA, 39.: FÓRUM DE AVALIAÇÃO DAS ESCOLAS MÉDICAS, 11., set. 2001, Belém. Anais... Belém: Universidade Federal do Pará, 2001. p. 46, abstr. 043.

## COORDENAÇÃO DE RECURSOS HUMANOS - CRH

ZURITA, M. C.; SCHUBACK, M.; CAMPELLO, L.; BELLIDO, C.; SOARES, C. S.; VAISSMAN, M. PRO-VIDA: Programa de Prevenção, Tratamento e Recuperação da Dependência Química. In: CONGRESSO BRASILEIRO SOBRE ALCOOLISMO, TABAGISMO E OUTRAS DEPENDÊNCIAS, 2001, Gramado.

## TESES E DISSERTAÇÕES

Doutorado, Mestrado e MBA  
2000 - 2002

O INCA tem incentivado a capacitação de seus profissionais de todas as áreas através da inserção em cursos de pós-graduação stricto sensu (mestrado e doutorado) nas principais unidades de ensino brasileiras e estrangeiras. As principais universidades que têm contribuído na formação dos profissionais do INCA são: UFRJ, FIOCRUZ, UERJ e USP.

As teses e dissertações apresentadas nesta relação são as que após sua defesa foram encaminhadas para as bibliotecas e fazem parte do acervo institucional. Elas estão disponíveis nas bibliotecas e aos funcionários via intranet. Registrou-se no período 7 teses de doutorado, 20 de mestrado e 2 dissertações de MBA.

ALCÂNTARA, Laisa Figueiredo Lós de. Enfermeiras cuidando em oncologia ambulatorial: a consulta de enfermagem e o sentido do cuidar. 2002. 118 f. Dissertação (Mestrado em Enfermagem) - Escola de Enfermagem Anna Nery, Universidade Federal do Rio de Janeiro, Rio de Janeiro, 2002.

AZEVEDO, Alexandre Mello de. Estudo multicêntrico randomizado comparando o uso do fator estimulador de colônias de granulócitos a partir do dia +1 ou dia +5 do transplante autólogo de células progenitoras de sangue periférico. 2002. 109 f. Dissertação (Mestrado em Clínica Médica) - Faculdade de Medicina, Universidade Federal do Rio de Janeiro, Rio de Janeiro, 2002.

BACELAR, Sílvia. Linfocintilografia pré e pós fisioterapia vascular em pacientes com linfedema. 2001. 92 f. Dissertação (Mestrado em Radiologia) - Faculdade de Medicina, Universidade Federal do Rio de Janeiro, Rio de Janeiro, 2001.

BERGMANN, Anke. Prevalência de linfedema subsequente a tratamento cirúrgico para câncer de mama. 2000. 142 f. Dissertação (Mestrado em Saúde Pública) - Escola Nacional de Saúde Pública, Fundação Oswaldo Cruz, Rio de Janeiro, 2000.

BRAUN, Reinhard. Apuração de custos na Oncologia Clínica do Instituto Nacional de Câncer. 2002. 54 f. Dissertação (MBA Executivo em Saúde) - Instituto COPPEAD de Administração, Universidade Federal do Rio de Janeiro, Rio de Janeiro, 2002.

BULCÃO, Lúcia Grando. Profissão e formação médicas: sobre professores e seus valores. 2000. 163 f. Dissertação (Mestrado em Saúde Coletiva) - Instituto de Medicina Social, Universidade Estadual do Rio de Janeiro, Rio de Janeiro, 2000.

CAMARGO, Teresa Caldas. O ex-sistir feminino enfrentando a quimioterapia para o câncer de mama: um estudo de enfermagem na ótica de Martin Heidegger. 2000. 180 f. Tese (Doutorado em Enfermagem) - Escola de Enfermagem Anna Nery, Universidade Federal do Rio de Janeiro, Rio de Janeiro, 2000.

CARMO, Pedro Aurélio Ormonde do. Centralectomia: cirurgia conservadora dos tumores centrais da mama feminina. 2000. 156 f. Dissertação (Mestrado em Saúde Pública) - Instituto Fernandes Figueira, Fundação Oswaldo Cruz, 2000.

CLARO, Itamar Bento. Gestão comunitária: estudo de uma articulação Estado/sociedade civil no Parque Proletário de Vigário Geral. Dissertação (Mestrado em Saúde Pública) - Escola Nacional de Saúde Pública, Fundação Oswaldo Cruz, Rio de Janeiro, 2002.

COSTA, Claudiney Candido. Reabilitação vocal de laringectomizados com prótese traqueoesofágica. 2000. 87 f. Dissertação (Mestrado em Cirurgia de Cabeça e Pescoço) - Complexo Hospitalar Heliópolis, São Paulo, 2000.

CURY, Maria Amália de Lima. O ser portador de um cateter venoso central: a percepção do cliente e a contribuição da enfermagem. 60 f. il. Dissertação (Mestrado em Enfermagem) - Escola de Enfermagem Anna Nery, Universidade Federal do Rio de Janeiro, Rio de Janeiro, 2002.

FERREIRA, Carlos Gil Moreira. Apoptosis in non-small cell lung cancer: implications for chemosensitivity and prognosis. 2001. 221 f. Tese (Doutorado em Medicina) - Department of Medical Oncology, Universiteit Medical Center, Amsterdam, 2001.

FERRIGNO, Robson. Radioterapia exclusiva no tratamento do câncer do colo do útero com telecobalto e braquiterapia de baixa taxa de dose: análise de resultados e variáveis. 2001. 133 f. Tese (Doutorado em Medicina) - Faculdade de Medicina, Universidade de São Paulo, São Paulo, 2001.

GAMONAL, Aloísio Carlos Couri. Exostose subungueal: estudo clínico-patológico e análise de uma técnica cirúrgica. 2000. 75 f. Tese (Doutorado em Medicina) - Escola Paulista em Medicina, UNIFESP, São Paulo, 2000.

GOLDFARB, Luísa Mercedes da Costa e Silva. Avaliação de um programa piloto de prevenção do tabagismo em quatro escolas do município do Rio de Janeiro. 2000. 130 f. Dissertação (Mestrado em Saúde Pública) - Escola Nacional de Saúde Pública, Fundação Oswaldo Cruz, Rio de Janeiro, 2000.

ISHIKAWA, Neli Muraki. Avaliação de equipamentos de ultra-som para fisioterapia segundo a norma NBC 1689 da Associação Brasileira de Normas Técnicas. 2000. 68 f. Dissertação (Mestrado em Ciências) - COPPE, Universidade Federal do Rio de Janeiro, Rio de Janeiro, 2000.

MACHADO-COELHO, Maria Alice Sigaud. Análise do programa de qualidade total do Instituto Nacional de Câncer. 2002. Dissertação (MBA Executivo em Saúde) - Instituto COPPEAD de Administração, Universidade Federal do Rio de Janeiro, Rio de Janeiro, 2002.

MEIRELLES, Naluzia de Fátima. O estresse ocupacional e o centro cirúrgico oncológico no contexto da Enfermagem. 2002. Dissertação (Mestrado em Enfermagem) - Escola de Enfermagem Anna Nery, Universidade Federal do Rio de Janeiro, Rio de Janeiro, 2002.

PARIS, Maria Belén Rivero. Uma nova estratégia para o diagnóstico de mulheres portadoras de mutações que causam a síndrome de Lesch-Nyhan. 2001. 150 f. Tese (Doutorado em Genética) - Departamento de Genética, Universidade Federal do Rio de Janeiro, Rio de Janeiro, 2002.

PINA, Jorge Luiz Soares de. Estimativa do volume de lesões tireoideanas através da utilização de SPECT. 2000. 82 f. Dissertação (Mestrado em Ciências em Engenharia Nuclear) - IME, Rio de Janeiro, 2000.

RÉGO, Salette de Jesus Fonseca. Avaliação pela ressonância magnética da resposta quimioterápica neoadjuvante no câncer de mama localmente avançado. 2000. Tese (Doutorado em Medicina) - Faculdade de Medicina, Universidade de São Paulo, São Paulo, 2000.

RIBEIRO, Iris Bazilio. O significado do câncer na adolescência: uma análise compreensiva por portadores de neoplasia. 2002. 152 f. Dissertação (Mestrado em Enfermagem) - Faculdade de Enfermagem, Universidade Estadual do Rio de Janeiro, Rio de Janeiro, 2002.

SANTANA, Ana Dulce Azevedo. Cuidados paliativos ao doente oncológico terminal em domicílio: representações sociais da família. 2000. 86 f. Dissertação (Mestrado em Enfermagem) - Escola de Enfermagem, Universidade Federal da Bahia, Salvador, 2000.

SANTANA, Gabriela Oliveira. A prática educativa na consulta de enfermagem: um enfoque dialógico para a aprendizagem infantil. 2002. 104 f. Dissertação (Mestrado em Enfermagem) - Escola de Enfermagem Anna Nery, Universidade Federal do Rio de Janeiro, Rio de Janeiro, 2002.

SCHOR, Doris. Estabelecimento e caracterização de linhagens celulares infectadas pelo vírus linfotrópico de célula T humana do tipo I (HTLV-I). 2000. 105 f. Dissertação (Mestrado em Ciências Biológicas) - Instituto de Microbiologia Prof. Paulo de Góes, Universidade Federal do Rio de Janeiro, Rio de Janeiro, 2000.

SOARES, M. Avaliação da morbidade acumulada (dano) em uma população de pacientes com lupus eritematoso sistêmico do ambulatório de colagenoses do HUCFF. 2002. 176 p. Dissertação (Mestrado em Clínica Médica) - Faculdade de Medicina, Universidade Federal do Rio de Janeiro, Rio de Janeiro, 2002.

SOUZA, Maria Cristina Frères de. O advento de uma especialidade na enfermagem: o caso da Unidade de Câncer Infantil do Instituto Nacional de Câncer (1957-1962). 2002. 109 f. Dissertação (Mestrado em Enfermagem) - Escola de Enfermagem Anna Nery, Universidade Federal do Rio de Janeiro, Rio de Janeiro, 2002.

TORRES, Rita de Cássia Machado. Transplante de medula óssea: proposta de dimensionamento dos recursos humanos para a assistência de enfermagem. 2001. 102 f. Dissertação (Mestrado em Saúde Pública) - Escola Nacional de Saúde Pública, Fundação Oswaldo Cruz, Rio de Janeiro, 2001.

## MONOGRAFIAS DOS CURSOS DE PÓS-GRADUAÇÃO LATO SENSU - RESIDÊNCIAS E ESPECIALIZAÇÕES DO INSTITUTO NACIONAL DE CÂNCER 2000 - 2002

O ensino de pós-graduação lato sensu do INCA tem uma longa jornada que se iniciou com a Residência Médica e de Enfermagem, tendo sido ampliado para especialização nas áreas médicas e em outras, tais como Física Médica, Nutrição, Serviço Social e Fisioterapia. Nesta última, iniciou-se as atividades de ensino no ano de 2002.

As monografias aqui apresentadas são as que fazem parte do acervo do Instituto. Algumas já foram aprovadas mas ainda se encontram em fase de finalização. Na tabela abaixo os trabalhos apresentados no período estão relacionados por área de especialização.

| CURSO                            | QUANTIDADE |
|----------------------------------|------------|
| Residência Médica                | 11         |
| Especialização Médica            | 9          |
| Residência em Enfermagem         | 10         |
| Especialização em Enfermagem     | 20         |
| Especialização em Física Médica  | 1          |
| Especialização em Fisioterapia   | 7          |
| Especialização em Nutrição       | 28         |
| Especialização em Serviço Social | 16         |

ALMEIDA, Celia de Aguiar. Projeto de investigação sobre o acesso a assistência oncológica. 2001. 19 f. Monografia (Especialização em Serviço Social em Oncologia) - Coordenação de Ensino e Divulgação Científica, Instituto Nacional de Câncer, Rio de Janeiro, 2001.

ALMEIDA, João da Silva. Avaliação do grau de plenitude gástrica e as recomendações calóricas proteicas de pacientes oncológicos com alimentação via catéter naso-esofágico no pós-operatório de laringectomia. 2000. 52 f. il. Monografia (Especialização em Nutrição Oncológica) - Coordenação de Ensino e Divulgação Científica, Instituto Nacional de Câncer, Rio de Janeiro, 2000.

ALVES, Andréa Maria. Característica definidoras de dor aguda em crianças oncológicas no pós-operatório imediato. 2001. 28 f. Monografia (Especialização em Enfermagem no Controle do Câncer) - Coordenação de Ensino e Divulgação Científica, Instituto Nacional de Câncer, Rio de Janeiro, 2001.

ALVES, Claudia Loivos Estabille. O estar fora de domicílio: implicações sociais oriundas do tratamento fora do domicílio para pacientes do Centro de Transplante de Medula Óssea. 2001. 25 f. Monografia (Especialização em Serviço Social em Oncologia) - Coordenação de Ensino e Divulgação Científica, Instituto Nacional de Câncer, Rio de Janeiro, 2001.

ANDRADE, Patrícia Vilas-Boas. Revisão bibliográfica do impacto da nutrição precoce no estado nutricional de pacientes oncológicos submetidos a gastrectomia total. 2001. 53 f. Monografia (Especialização em Nutrição Oncológica) - Coordenação de Ensino e Divulgação Científica, Instituto Nacional de Câncer, Rio de Janeiro, 2001.

ARAUJO, Agnes Silvério. Tratamento fisioterápico ambulatorial na incontinência urinária induzida pela cirurgia de Wertheim Meigs. 2002. 39 f. il. Monografia (Especialização em Fisioterapia Oncológica) - Coordenação de Ensino e Divulgação Científica, Instituto Nacional de Câncer, Rio de Janeiro, 2002.

ARAUJO, Cláudia Regina Gomes de. Sistematização de consulta de enfermagem a clientes traqueostomizados no setor de radioterapia. 2002. 39 f. Monografia (Especialização em Enfermagem Oncológica) - Coordenação de Ensino e Divulgação Científica, Instituto Nacional de Câncer, Rio de Janeiro, 2002.

ARAUJO, Leila Cristina Mignac. A importância da comunicação para um cuidado de qualidade em enfermagem cirúrgica. 2002. 27 f. Monografia (Especialização em Enfermagem Oncológica) - Coordenação de Ensino e Divulgação Científica, Instituto Nacional de Câncer, Rio de Janeiro, 2002.


ARAUJO, Mirella Amorim. O tratamento fora de domicílio e o SUS: quem paga essa conta? 2001. 53 f. Monografia (Especialização em Serviço Social em Oncologia) - Coordenação de Ensino e Divulgação Científica, Instituto Nacional de Câncer, Rio de Janeiro, 2001.

ARRAES, Patrícia Goulart. Intervenções nas complicações da terapia nutricional enteral via jejunostomia nos pacientes oncológicos submetidos a gastrectomia total. 2001. 44 f. Monografia (Especialização em Nutrição Oncológica) - Coordenação de Ensino e Divulgação Científica, Instituto Nacional de Câncer, Rio de Janeiro, 2001.

- BACH, Renato van Wilpe. Tumores neuroectotérmicos primitivos periféricos em crianças e adolescentes do Instituto Nacional de Câncer. 2001. 41 f. Monografia (Especialização Médica em Cirurgia Pediátrica Oncológica) - Coordenação de Ensino e Divulgação Científica, Instituto Nacional de Câncer, Rio de Janeiro, 2001.
- BARONTO, Cristiane Salema. Terapêutica nutricional em pacientes com enterite induzida por radioterapia. 2001. 25 f. il. Monografia (Especialização em Nutrição Oncológica) - Coordenação de Ensino e Divulgação Científica, Instituto Nacional de Câncer, Rio de Janeiro, 2001.
- BASTOS, Valesca de Oliveira. A família e a intervenção do assistente social do centro de suporte terapêutico oncológico do INCA: desafios do cuidar. 2002. 30 f. Monografia (Especialização em Serviço Social em Oncologia) - Coordenação de Ensino e Divulgação Científica, Instituto Nacional de Câncer, Rio de Janeiro, 2002.
- BIALEK, Renata Kutwak. Orientação de nutrição via cateter e ostomia a pacientes oncológicos ambulatoriais. 2001. 55 f. il. Monografia (Especialização em Nutrição Oncológica) - Coordenação de Ensino e Divulgação Científica, Instituto Nacional de Câncer, Rio de Janeiro, 2001.
- BIZETTI, Mariluce Sochacki. A fibra dietética como um fator de proteção do câncer de cólon. 2001. 55 f. il. Monografia (Especialização em Nutrição Oncológica) - Coordenação de Ensino e Divulgação Científica, Instituto Nacional de Câncer, Rio de Janeiro, 2001.
- BONILHA, Antonio Henrique. Aplicação ortésica nas desordens funcionais decorrentes de tumores que acometem a coluna vertebral. 2002. 35 f. il. Monografia (Especialização em Fisioterapia Oncológica) - Coordenação de Ensino e Divulgação Científica, Instituto Nacional de Câncer, Rio de Janeiro, 2002.
- BRITO, Adriana Ramos. O câncer de próstata e a atuação do enfermeiro na prevenção. 2002. 36 f. Monografia (Residência em Enfermagem Oncológica) - Coordenação de Ensino e Divulgação Científica, Instituto Nacional de Câncer, Rio de Janeiro, 2002.
- CALIL, Flávio Elias. Intubação traqueal: estudo comparativo entre a lâmina Machintosh tradicional e a Machintosh reestilizada. 2000. 6 f. Monografia (Residência Médica em Anestesiologia) - Coordenação de Ensino e Divulgação Científica, Instituto Nacional de Câncer, Rio de Janeiro, 2000.
- CARVALHO, Ana Luiza. Proposta de intervenção nutricional para pacientes com sobrepeso durante o tratamento do câncer de mama. 2001. 40 f. il. Monografia (Especialização em Nutrição Oncológica) - Coordenação de Ensino e Divulgação Científica, Instituto Nacional de Câncer, Rio de Janeiro, 2001.
- CASTRO JUNIOR, José Roberto Cavalcante. Osteosarcoma comprometendo o esqueleto apendicular em pacientes matriculados no Instituto Nacional de Câncer no período de março de 1992 a dezembro de 1998. 2001. 32 p. il. Monografia (Especialização Médica em Tecido Ósseo Conectivo Oncológico) - Coordenação de Ensino e Divulgação Científica, Instituto Nacional de Câncer, Rio de Janeiro, 2001.
- CASTRO, Márcia Medrado de. Envelhecimento, hospitalização e câncer: dimensão humana nas práticas hospitalares. 2002. 31 f. Monografia (Especialização em Serviço Social em Oncologia) - Coordenação de Ensino e Divulgação Científica, Instituto Nacional de Câncer, Rio de Janeiro, 2002.
- CASTRO, Maria Cristina Freitas de. Atuação da enfermeira em centrais de quimioterapia: um estudo bibliográfico. 2002. 30 f. il. Monografia (Especialização em Enfermagem Oncológica) - Coordenação de Ensino e Divulgação Científica, Instituto Nacional de Câncer, Rio de Janeiro, 2002.
- CERQUEIRA, Waleska Alves. Tratamento fisioterápico da escápula alada em pacientes submetidos à linfadenectomia axilar no câncer da mama. 2002. 39 f. il. Monografia (Especialização em Fisioterapia Oncológica) - Coordenação de Ensino e Divulgação Científica, Instituto Nacional de Câncer, Rio de Janeiro, 2002.
- CLEMENTE, Rosénice Perkins Dias da. Consulta de enfermagem aplicada na admissão do paciente no Centro de Suporte Terapêutico Oncológico CSTO/INCA. 2002. 35 f. Monografia (Residência em Enfermagem Oncológica) - Coordenação de Ensino e Divulgação Científica, Instituto Nacional de Câncer, Rio de Janeiro, 2002.
- CUNHA, Maria Cristina. Gênero e sexualidade: uma atenção às mulheres colostomizadas. 2001. 26 f. Monografia (Especialização em Serviço Social em Oncologia) - Coordenação de Ensino e Divulgação Científica, Instituto Nacional de Câncer, Rio de Janeiro, 2001.
- CUNHA, Mary Mirian Santos da. O significado da colostomia no cliente ostomizado: uma contribuição para a consulta de enfermagem. 2001. 24 f. il. Monografia (Especialização em Enfermagem no Controle do Câncer) - Coordenação de Ensino e Divulgação Científica, Instituto Nacional de Câncer, Rio de Janeiro, 2001.
- D'ALMEIDA, Cristiane A. Terapia nutricional específica na fistula digestiva pós-operatório em pacientes oncológicos. 2002. 29 f. Monografia (Especialização em Nutrição Oncológica) - Coordenação de Ensino e Divulgação Científica, Instituto Nacional de Câncer, Rio de Janeiro, 2002.
- DANTAS, Kariana Oliveira Ferreira. Terapia neoadjuvante com gemcitabina, vinorelbina e cisplatina em carcinoma de pulmão: não-pequenas células estádios IB, II e IIIA. 2002. 36 f. (Residência Médica em Oncologia Clínica) - Coordenação de Ensino e Divulgação Científica, Instituto Nacional de Câncer, Rio de Janeiro, 2002.
- DEUS, Cláudio Alessandro Lacerda de. Alterações funcionais musculares na parede abdominal resultante da cirurgia de reconstrução mamária com uso de retalho miocutâneo transversal do músculo reto abdominal. 2002. 41 f. il. Monografia (Especialização em Fisioterapia Oncológica) - Coordenação de Ensino e Divulgação Científica, Instituto Nacional de Câncer, Rio de Janeiro, 2002.
- ELIAS, Nathalia de Felice. Aspectos da qualidade de vida do paciente oncológico em cuidados paliativos. 2001. 38 f. il. Monografia (Especialização em Nutrição Oncológica) - Coordenação de Ensino e Divulgação Científica, Instituto Nacional de Câncer, Rio de Janeiro, 2001.
- FEITOSA, Elaine da Costa. Uma reflexão da intervenção do assistente social frente a questões religiosas da mulher com câncer de mama: uma visão fenomenológica. 2001. 27 f. il. Monografia (Especialização em Serviço Social em Oncologia) - Coordenação de Ensino e Divulgação Científica, Instituto Nacional de Câncer, Rio de Janeiro, 2001.
- FREITAS, Maria Marlira de. O cuidado de enfermagem durante a administração de drogas anti-neoplásicas vesicantes em um hospital de Tocantins. 2002. 41 f. il. Monografia (Especialização em Enfermagem Oncológica) - Coordenação de Ensino e Divulgação Científica, Instituto Nacional de Câncer, Rio de Janeiro, 2002.
- GADELHA, Ana Cristina Bezerra. Mudanças organizacionais em unidade hospitalar oncológica: uma visão da enfermeira sob o enfoque contingencial. 2001. 28 f. il. Monografia (Especialização em Enfermagem no Controle do Câncer) - Coordenação de Ensino e Divulgação Científica, Instituto Nacional de Câncer, Rio de Janeiro, 2001.
- GAMARRA, Carmem Justina. Comportamentos, atitudes e práticas das mulheres em relação à prevenção de câncer cérvico-uterino: uma contribuição à enfermagem de saúde pública. 2001. 38 f. il. Monografia (Especialização em Enfermagem no Controle do Câncer) - Coordenação de Ensino e Divulgação Científica, Instituto Nacional de Câncer, Rio de Janeiro, 2001.
- GIGLIO, Alessandra Grasso. Abordagem fisioterápica no tratamento de pacientes oncológicos amputados de membros portadores de dor fantasma. 2002. 38 f. il. Monografia (Especialização em Fisioterapia Oncológica) - Coordenação de Ensino e Divulgação Científica, Instituto Nacional de Câncer, Rio de Janeiro, 2002.
- GOMES, Flávia Ribeiro. A interdisciplinaridade como contribuição ao Serviço Social em oncologia. 2002. 26 f. Monografia (Especialização em Serviço Social em Oncologia) - Coordenação de Ensino e Divulgação Científica, Instituto Nacional de Câncer, Rio de Janeiro, 2002.
- GOMES, Jorge Luis Rodrigues. Atuação do enfermeiro na prevenção do câncer cérvico-uterino. 2001. 20 f. Monografia (Especialização em Enfermagem no Controle do Câncer) - Coordenação de Ensino e Divulgação Científica, Instituto Nacional de Câncer, Rio de Janeiro, 2001.
- GONZALEZ, Fabiola Correia. Terapia nutricional no paciente oncológico crítico. 2002. 55 f. Monografia (Especialização em Nutrição Oncológica) - Coordenação de Ensino e Divulgação Científica, Instituto Nacional de Câncer, Rio de Janeiro, 2002.
- GRÜTZWACHER, Evandro Luis. Gliomatose cerebral: casuística do Instituto Nacional de Câncer - 1994/2000. 2001. 34 f. il. Monografia (Especialização em Neurocirurgia Oncológica) - Coordenação de Ensino e Divulgação Científica, Instituto Nacional de Câncer, Rio de Janeiro, 2001.
- GUIMARÃES, Silvana. Sistematização da consulta de enfermagem em radioterapia para o câncer de colo de útero: prevenindo reações para preservar o ser-mulher. 2002. 42 f. il. Monografia (Residência em Enfermagem Oncológica) - Coordenação de Ensino e Divulgação Científica, Instituto Nacional de Câncer, Rio de Janeiro, 2002.
- HORST, Nara Limeira. Questionário de frequência de consumo alimentar para detectar fatores de risco de câncer de mama na população do Estado do Rio de Janeiro. 2002. f. Monografia (Especialização em Nutrição Oncológica) - Coordenação de Ensino e Divulgação Científica, Instituto Nacional de Câncer, Rio de Janeiro, 2002.
- LIMA, Maria do Socorro. Assistência de enfermagem a clientes em tratamento quimioterápico no Hospital do Câncer II: minimizando as náuseas e os vômitos. 2001. Monografia (Especialização em Enfermagem no Controle do Câncer) - Coordenação de Ensino e Divulgação Científica, Instituto Nacional de Câncer, Rio de Janeiro, 2001.
- LIMA, Maria Raquel Tramsioli da Rocha. Aspectos nutricionais no pós-operatório de ressecção de tumores de sistema nervoso central em pacientes pediátricos. 2001. 54 f. il. Monografia (Especialização em Nutrição Oncológica) - Coordenação de Ensino e Divulgação Científica, Instituto Nacional de Câncer, Rio de Janeiro, 2001.
- LOPES, Helena Sá Pereira. Internação domiciliar: reflexão sobre a prática do Serviço Social no Centro de Suporte Terapêutico Oncológico. 2001. 54 f. il. Monografia (Especialização em Serviço Social em Oncologia) - Coordenação de Ensino e Divulgação Científica, Instituto Nacional de Câncer, Rio de Janeiro, 2001.

- MACHADO, Aline Cecília Drummond Dutra Luz. A morte em uma unidade de oncologia clínica: o significado para o enfermeiro. 2002. 23 f. Monografia (Residência em Enfermagem Oncológica) - Coordenação de Ensino e Divulgação Científica, Instituto Nacional de Câncer, Rio de Janeiro, 2002.
- MACHADO, Raphaela C. Monteiro. Proposta educativa em nutrição ao paciente oncológico em idade pré-escolar. 2002. 25 f. il. Monografia (Especialização em Nutrição Oncológica) - Coordenação de Ensino e Divulgação Científica, Instituto Nacional de Câncer, Rio de Janeiro, 2002.
- MAGALHÃES, Eloisa A. Fatores relacionados com a evolução nutricional de pacientes oncológicos gastrectomizados. 2002. 32 f. Monografia (Especialização em Nutrição Oncológica) - Coordenação de Ensino e Divulgação Científica, Instituto Nacional de Câncer, Rio de Janeiro, 2002.
- MARQUES, Ana Paula de Almeida. Sistematização da consulta de enfermagem no pré-operatório de vulvectomia. 2002. 37 f. il. Monografia (Especialização em Enfermagem Oncológica) - Coordenação de Ensino e Divulgação Científica, Instituto Nacional de Câncer, Rio de Janeiro, 2002.
- MARTINS, Isis Maria. Prevenção e detecção precoce de flebite em pacientes imunodeprimidos: uma contribuição para a assistência de Enfermagem. 2002. 21 f. Monografia (Residência em Enfermagem Oncológica) - Coordenação de Ensino e Divulgação Científica, Instituto Nacional de Câncer, Rio de Janeiro, 2002.
- MATOLA, Mariana Rodrigues. Sistematização da assistência de enfermagem ao cliente submetido à laringectomia total: o déficit de conhecimento e autocuidado como enfoque central. 2002. 47 f. Monografia (Residência em Enfermagem Oncológica) - Coordenação de Ensino e Divulgação Científica, Instituto Nacional de Câncer, Rio de Janeiro, 2002.
- MELLO, Ana Raquel da Silva de. Perspectiva de atuação do Serviço Social em cuidados paliativos no CSTO. 2001. 44 f. Monografia (Especialização em Serviço Social em Oncologia) - Coordenação de Ensino e Divulgação Científica, Instituto Nacional de Câncer, Rio de Janeiro, 2001.
- MELLO, Gustavo Francisco de Souza. Associação sincrônica entre adenocarcinoma gástrico e carcinoma epidermóide de esôfago. 2001. 44 f. Monografia (Especialização Médica em Endoscopia Digestiva Oncológica) - Coordenação de Ensino e Divulgação Científica, Instituto Nacional de Câncer, Rio de Janeiro, 2001.
- MELO, Maria Cristina de. O aconselhamento genético direcionado aos clientes com diagnóstico de câncer de mama e seus familiares: uma perspectiva de atuação sistematizada para enfermeira. 2002. 28 f. il. Monografia (Especialização em Enfermagem Oncológica) - Coordenação de Ensino e Divulgação Científica, Instituto Nacional de Câncer, Rio de Janeiro, 2002.
- MENDONÇA, Cristiane Almeida de. Perfil nutricional dos pacientes admitidos na Clínica de Abdômen do Hospital de Oncologia. 2000. 50 f. Monografia (Especialização em Nutrição Oncológica) - Coordenação de Ensino e Divulgação Científica, Instituto Nacional de Câncer, Rio de Janeiro, 2000.
- NASCIMENTO, Carla Marcelle Farias do. Consulta de Enfermagem a cliente em tratamento radioterápico para o câncer de mama: uma proposta para prevenção de lesões cutâneas. 2002. 35 f. Monografia (Residência em Enfermagem Oncológica) - Coordenação de Ensino e Divulgação Científica, Instituto Nacional de Câncer, Rio de Janeiro, 2002.
- NEVES, Fernanda Maria do Carmo da Silveira. O olhar da equipe de Enfermagem na unidade de pediatria oncológica: o corpo que cuida precisa ser cuidado. 2001. 23 f. Monografia (Especialização em Enfermagem no Controle do Câncer) - Coordenação de Ensino e Divulgação Científica, Instituto Nacional de Câncer, Rio de Janeiro, 2001.
- OLIVEIRA, Teresa Cristina de Souza. Serviço Social, aconselhamento e cuidados paliativos: uma reflexão sobre o uso desta técnica. 2001. 30 f. Monografia (Especialização em Serviço Social em Oncologia) - Coordenação de Ensino e Divulgação Científica, Instituto Nacional de Câncer, Rio de Janeiro, 2001.
- OLIVEIRA, Geralda Peixoto de. Sexualidade comprometida em clientes com câncer avançado. 2001. 61 f. il. Monografia (Residência em Enfermagem Oncológica) - Coordenação de Ensino e Divulgação Científica, Instituto Nacional de Câncer, Rio de Janeiro, 2001.
- OLIVEIRA, Valéria Christina Menezes de. Comprometimento nutricional do tratamento radioterápico em pacientes portadores de câncer de cabeça e pescoço. 2001. 37 f. Monografia (Especialização em Nutrição Oncológica) - Coordenação de Ensino e Divulgação Científica, Instituto Nacional de Câncer, Rio de Janeiro, 2001.
- OLIVEIRA, Viviane Rezende de. Tumor de Frantz: relato de caso e revisão da literatura. 2001. 20 f. Monografia (Especialização em Cirurgia Oncológica) - Coordenação de Ensino e Divulgação Científica, Instituto Nacional de Câncer, Rio de Janeiro, 2001.
- PACHECO, Rita de Cássia Silva. Uma proposta de sistematização da consulta de enfermagem no serviço ambulatorial privado de quimioterapia na cidade do Recife-PE. 2001. 76 f. il. Monografia (Especialização em Enfermagem no Controle do Câncer) - Coordenação de Ensino e Divulgação Científica, Instituto Nacional de Câncer, Rio de Janeiro, 2001.
- PEREIRA, José Antonio Teixeira. Hemodiluição normovolêmica aguda (HNA). 2001. 37 f. Monografia (Residência Médica em Anestesiologia) - Coordenação de Ensino e Divulgação Científica, Instituto Nacional de Câncer, Rio de Janeiro, 2001.
- PEREIRA, Verônica Sobreiro. Prevenindo a úlcera de pressão através do cuidador domiciliar. 2002. 22 f. Monografia (Residência em Enfermagem Oncológica) - Coordenação de Ensino e Divulgação Científica, Instituto Nacional de Câncer, Rio de Janeiro, 2002.
- PESANHA, Benizia Soares. A interlocução teoria-prática no processo de trabalho do Serviço Social no ambulatório do HC III. 2001. 31 f. Monografia (Especialização em Serviço Social em Oncologia) - Coordenação de Ensino e Divulgação Científica, Instituto Nacional de Câncer, Rio de Janeiro, 2001.
- PINHEIRO, Lucia Elena da Silva. A mucosite no TMO alogênico e o cuidar da Enfermagem. 2001. 49 f. Monografia (Especialização em Enfermagem no Controle do Câncer) - Coordenação de Ensino e Divulgação Científica, Instituto Nacional de Câncer, Rio de Janeiro, 2001.
- PONDÉ, Graziela Maria Carvalho. Serviço Social e Medicina Paliativa uma experiência particular. 2001. 31 f. Monografia (Especialização em Serviço Social em Oncologia) - Coordenação de Ensino e Divulgação Científica, Instituto Nacional de Câncer, Rio de Janeiro, 2001.
- PRUDENCIO, Denize Alves. Fisioterapia aplicada ao linfedema de membro superior no tratamento de câncer de mama. 2002. 37 f. il. Monografia (Especialização em Fisioterapia Oncológica) - Coordenação de Ensino e Divulgação Científica, Instituto Nacional de Câncer, Rio de Janeiro, 2002.
- RAMOS, Bianca Medina Lanceta. Serviço Social em oncologia: uma proposta de prática educativa com as mulheres vulvectomizadas. 2001. 29 f. Monografia (Especialização em Serviço Social em Oncologia) - Coordenação de Ensino e Divulgação Científica, Instituto Nacional de Câncer, Rio de Janeiro, 2001.
- RAMOS, Glória Cristina Scovino de Castro. Os efeitos do tratamento anti neoplásico sobre o estado nutricional em pediatria. 2000. 59 f. Monografia (Especialização em Nutrição Oncológica) - Coordenação de Ensino e Divulgação Científica, Instituto Nacional de Câncer, Rio de Janeiro, 2000.
- RAMOS, Rosana Teixeira. Influência da idade ao diagnóstico, estadió, sítio do tumor e sexo no prognóstico do neuroblastoma. 2001. 29 f. Monografia (Especialização em Oncologia Pediátrica) - Coordenação de Ensino e Divulgação Científica, Instituto Nacional de Câncer, Rio de Janeiro, 2001.
- RIBEIRO, Alina Soares. Catabolismo proteico em pacientes da clínica de abdômen no pós-operatório de ressecção de massa tumoral: estudo bibliográfico. 2001. 48 f. Monografia (Especialização em Nutrição Oncológica) - Coordenação de Ensino e Divulgação Científica, Instituto Nacional de Câncer, Rio de Janeiro, 2001.
- RODRIGUES, Eduardo Soares. Avaliação da clonidina venosa como medicação pré-anestésica e, pacientes idosos hipertensivos submetidos a cirurgia de cabeça e pescoço. 2002. 20 f. Monografia (Residência Médica em Anestesiologia) - Coordenação de Ensino e Divulgação Científica, Instituto Nacional de Câncer, Rio de Janeiro, 2002.
- RODRIGUES, Erika Menezes. Terapia nutricional parenteral em pacientes oncológicos pediátricos. 2002. 52 f. il. Monografia (Especialização em Nutrição Oncológica) - Coordenação de Ensino e Divulgação Científica, Instituto Nacional de Câncer, Rio de Janeiro, 2002.
- RODRIGUES, Fabiana Resende. Hepatocarcinoma. 2001. 62 f. Monografia (Residência Médica em Anatomia Patológica) - Coordenação de Ensino e Divulgação Científica, Instituto Nacional de Câncer, Rio de Janeiro, 2001.
- SALLES, Sonja Freire Moreira. Perfil lipídico do paciente portador de tumor de laringe no pré e pós operatório de laringectomia. 2000. 62 f. il. Monografia (Especialização em Nutrição Oncológica) - Coordenação de Ensino e Divulgação Científica, Instituto Nacional de Câncer, Rio de Janeiro, 2000.
- SANT'ANA, Andreia. Cinética pré albumina em pacientes portadores de tumores de cabeça e pescoço. 2001. Monografia (Especialização em Nutrição Oncológica) - Coordenação de Ensino e Divulgação Científica, Instituto Nacional de Câncer, Rio de Janeiro, 2001.
- SANTORO, Rachele Marina. Radioterapia no ciclo gravídico-puerperal. 2001. 4 f. Monografia (Residência Médica em Radioterapia) - Coordenação de Ensino e Divulgação Científica, Instituto Nacional de Câncer, Rio de Janeiro, 2001.
- SANTOS, Helimar Senna dos. Terapêutica nutricional para a constipação intestinal em pacientes oncológicos com doença avançada em uso de opiáceos: estudo bibliográfico. 2001. 40 f. Monografia (Especialização em Nutrição Oncológica) - Coordenação de Ensino e Divulgação Científica, Instituto Nacional de Câncer, Rio de Janeiro, 2001.
- SANTOS, Maria Célia Hilário. Cuidando do paciente oncológico com síndrome de compressão medular: uma contribuição para a assistência de enfermagem. 2002. 34 f. il. Monografia (Especialização em Enfermagem Oncológica) - Coordenação de Ensino e Divulgação Científica, Instituto Nacional de Câncer, Rio de Janeiro, 2002.
- SANTOS, Mariana Oliveira. Glutamina: proteção intestinal na radioterapia pélvica. 2000. 46 f. Monografia (Especialização em Nutrição Oncológica) - Coordenação de Ensino e Divulgação Científica, Instituto Nacional de Câncer, Rio de Janeiro, 2000.

- SANTOS, Paulo Roberto Botica Rêgo. Manejo cirúrgico de lesões complexas por extravasamento de antracilios no membro superior. 2000. 19 f. il. Monografia (Residência Médica em Cirurgia Plástica) - Coordenação de Ensino e Divulgação Científica, Instituto Nacional de Câncer, Rio de Janeiro, 2000.
- SANTOS, Rebeca Pires dos. Internação domiciliar para pacientes com câncer avançado: uma possibilidade de assistência ao morrer. 2001. 46 f. Monografia (Especialização em Serviço Social em Oncologia) - Coordenação de Ensino e Divulgação Científica, Instituto Nacional de Câncer, Rio de Janeiro, 2001.
- SILVA, Francisco Henrique da. Atuação do enfermeiro na assistência de enfermagem ao cliente em uso de quimioterapia antineoplásica. 2001. 20 f. il. Monografia (Especialização em Enfermagem no Controle do Câncer) - Coordenação de Ensino e Divulgação Científica, Instituto Nacional de Câncer, Rio de Janeiro, 2001.
- SILVA, Rejane da Costa. Projeto de investigação da atuação de profissionais na atenção integral à mulher em tratamento de câncer ginecológico no Hospital do Câncer II. 2002. 25 f. il. Monografia (Especialização em Serviço Social em Oncologia) - Coordenação de Ensino e Divulgação Científica, Instituto Nacional de Câncer, Rio de Janeiro, 2002.
- SILVA, Clarissa Viana Demézio. Tendências atuais do tratamento nutricional da anorexia e caquexia associadas ao câncer. 2002. 48 f. il. Monografia (Especialização em Nutrição Oncológica) - Coordenação de Ensino e Divulgação Científica, Instituto Nacional de Câncer, Rio de Janeiro, 2002.
- SILVA, Flávia Claro da. Uso da ketamina oral na dor neuropática: sua aplicação em pacientes oncológicos. 2002. 15 f. Monografia (Especialização em Terapia Analgésica Oncológica) - Coordenação de Ensino e Divulgação Científica, Instituto Nacional de Câncer, Rio de Janeiro, 2002.
- SILVA, Ivanir Oliveira da. Discussão em grupo: uma abordagem interdisciplinar voltada aos adolescentes acometidos por osteossarcoma. 2001. 47 f. Monografia (Especialização em Serviço Social em Oncologia) - Coordenação de Ensino e Divulgação Científica, Instituto Nacional de Câncer, Rio de Janeiro, 2001.
- SILVA, Liliâne Faria da. Conhecendo a assistência de enfermagem à criança portadora de câncer considerada fora de possibilidades terapêuticas atuais. 2002. 29 f. Monografia (Residência em Enfermagem Oncológica) - Coordenação de Ensino e Divulgação Científica, Instituto Nacional de Câncer, Rio de Janeiro, 2002.
- SILVA, Luciana Câmara da. Índice de risco nutricional no pré-operatório de cirurgia digestiva oncológica. 2000. 47 f. Monografia (Especialização em Nutrição Oncológica) - Coordenação de Ensino e Divulgação Científica, Instituto Nacional de Câncer, Rio de Janeiro, 2000.
- SILVA, Maria Regina Arruda da. Serviço Social e internação domiciliar: desafios e novas propostas de atuação com paciente oncológico. 2001. 27 f. Monografia (Especialização em Serviço Social em Oncologia) - Coordenação de Ensino e Divulgação Científica, Instituto Nacional de Câncer, Rio de Janeiro, 2001.
- SILVA, Marlene Perdomo da. Sistematização da prática do Serviço Social em oncologia clínica no Hospital Universitário Antônio Pedro – HEAP/UFF. 2001. 54 f. Monografia (Especialização em Serviço Social em Oncologia) - Coordenação de Ensino e Divulgação Científica, Instituto Nacional de Câncer, Rio de Janeiro, 2001.
- SILVEIRA, Carlos Alberto Pinto da. Doença veno-oclusiva hepática após transplante de medula óssea. 2001. 43 f. Monografia (Especialização Médica em Transplante de Medula Óssea) - Coordenação de Ensino e Divulgação Científica, Instituto Nacional de Câncer, Rio de Janeiro, 2001.
- SOARES, Adriana Oliveira. Uso dos incentivos inspiratórios na atelectasia pulmonar decorrentes de procedimentos cirúrgicos no tórax para tratamentos do câncer pulmonar. 2002. 35 f. il. Monografia (Especialização em Fisioterapia Oncológica) - Coordenação de Ensino e Divulgação Científica, Instituto Nacional de Câncer, Rio de Janeiro, 2002.
- SOARES, Denise Ferreira Moura. Impacto da desnutrição nos pacientes portadores de tumor no trato gastrointestinal. 2000. 52 f. Monografia (Especialização em Nutrição Oncológica) - Coordenação de Ensino e Divulgação Científica, Instituto Nacional de Câncer, Rio de Janeiro, 2000.
- SOUZA, Cristiane Ferreira de. Edema pulmonar pós-obstrutivo: relato de caso. 2001. 24 f. Monografia (Especialização Médica em Medicina Intensiva) - Coordenação de Ensino e Divulgação Científica, Instituto Nacional de Câncer, Rio de Janeiro, 2001.
- SOUZA, Fernanda Waitzel. A consulta de enfermagem para clientes em tratamento quimioterápico: uma proposta para ambulatório de iniciativa privada. 2001. 28 f. (Especialização em Enfermagem no Controle do Câncer) - Coordenação de Ensino e Divulgação Científica, Instituto Nacional de Câncer, Rio de Janeiro, 2001.
- SOUZA, Jaqueline de. O serviço de radioterapia e as possibilidades de atuação do enfermeiro: uma revisão da literatura. 2002. Monografia (Especialização em Enfermagem Oncológica) - Coordenação de Ensino e Divulgação Científica, Instituto Nacional de Câncer, Rio de Janeiro, 2002.
- SOUZA, José Abel Monteiro de. A produção científica da Enfermagem brasileira acerca da assistência a pacientes portadores de câncer de próstata. 2002. 27 f. Monografia (Especialização em Enfermagem Oncológica) - Coordenação de Ensino e Divulgação Científica, Instituto Nacional de Câncer, Rio de Janeiro, 2002.
- SOUZA, Sérgio Luiz Felipe de. Alguns testes para controle de qualidade em simuladores. 2000. 22 f. il. Monografia (Residência em Medicina em Radiologia) - Coordenação de Ensino e Divulgação Científica, Instituto Nacional de Câncer, Rio de Janeiro, 2000.
- STEVÃO, Gilson Davi de Lima. Osteossarcoma extra-ósseo retroperitoneal: relato de caso clínico do Hospital do Câncer II. 2002. 17 f. Monografia (Residência Médica em Cirurgia Oncológica) - Coordenação de Ensino e Divulgação Científica, Instituto Nacional de Câncer, Rio de Janeiro, 2002.
- TEIXEIRA, Fernanda Freitas Canêdo. Estímulo visual como alternativa para tratamento da anorexia em pacientes pediátricos oncológicos. 2000. 45 f. Monografia (Especialização em Nutrição Oncológica) - Coordenação de Ensino e Divulgação Científica, Instituto Nacional de Câncer, Rio de Janeiro, 2000.
- TEIXEIRA, Márcia Henriques. Benefícios de uma dieta quimicamente definida com baixo teor de resíduos como suplemento alimentar oral para pacientes com tumor de canal anal submetidos a radioquimioterapia associadas. 2001. 19 f. Monografia (Especialização em Nutrição Oncológica) - Coordenação de Ensino e Divulgação Científica, Instituto Nacional de Câncer, Rio de Janeiro, 2001.
- TRINTA, Vania de Oliveira. Comparação entre as recomendações calóricas e proteicas para paciente oncológico crítico: dieta prescrita e ingestão real. 2001. 51 f. Monografia (Especialização em Nutrição Oncológica) - Coordenação de Ensino e Divulgação Científica, Instituto Nacional de Câncer, Rio de Janeiro, 2001.
- VACCHIANO NETO, Ignácio. Avaliação experimental de doses em interfaces na presença de diferentes cavidades de ar no eixo central de um campo aberto. 2000. 38 f. il. Monografia (Especialização em Física Médica) - Coordenação de Ensino e Divulgação Científica, Instituto Nacional de Câncer, Rio de Janeiro, 2000.
- VASCONCELOS, Marilane do Nascimento. Consulta de enfermagem 2002. Monografia (Especialização em Enfermagem Oncológica) - Coordenação de Ensino e Divulgação Científica, Instituto Nacional de Câncer, Rio de Janeiro, 2002.
- YDY, Lenuce Ribeiro Aziz. Tratamento cirúrgico no linfoma gástrico primário tipo Malt. 2001. Monografia (Residência Médica em Cirurgia Oncológica) - Coordenação de Ensino e Divulgação Científica, Instituto Nacional de Câncer, Rio de Janeiro, 2001.
- ZAMOLYI, Maria Beatriz Quintella. Casos de melanoma ocular no Hospital do Câncer - Instituto Nacional de Câncer (INCA) - período 1989. 2000. 87 f. il. Monografia (Residência Médica em Anatomia Patológica) - Coordenação de Ensino e Divulgação Científica, Instituto Nacional de Câncer, Rio de Janeiro, 2000.





# Ministério da Saúde

# Instituto Nacional de Câncer

MINISTÉRIO DA SAÚDE  
Barjas Negri

SECRETARIA DE ATENÇÃO À SAÚDE  
Renilson Rehem de Souza

INSTITUTO NACIONAL DE CÂNCER  
Jacob Kligerman

VICE-DIRETORIA  
José Kogut

COORDENAÇÃO DE PREVENÇÃO  
E VIGILÂNCIA  
Ivano Marchesi

COORDENAÇÃO DE PESQUISA  
Guilherme Suárez Kurtz

COORDENAÇÃO DE ENSINO  
E DIVULGAÇÃO CIENTÍFICA  
Maria Alice Sigaud Machado Coelho

COORDENAÇÃO  
DE ADMINISTRAÇÃO GERAL  
Magda Côrtes Rezende

COORDENAÇÃO  
DE RECURSOS HUMANOS  
Ivan Perrone Teixeira

HOSPITAL DO CÂNCER I  
Paulo de Biasi Cordeiro

HOSPITAL DO CÂNCER II  
Evaldo de Abreu

HOSPITAL DO CÂNCER III  
Pedro Aurélio Ormonde do Carmo

CENTRO DE SUPORTE  
TERAPÊUTICO ONCOLÓGICO  
Mariangela Freitas da Silva Lavor

CENTRO DE TRANSPLANTE  
DE MEDULA ÓSSEA  
Daniel Goldberg Tabak

\* Estrutura organizacional vigente em 2002

## INCA - INSTITUTO NACIONAL DE CÂNCER

Praça Cruz Vermelha, 23/4° andar  
CEP: 20230-130  
Rio de Janeiro - RJ  
Tel.: (21) 2506-6103/2506-6239  
Fax.: (21) 2242-2366  
www.inca.gov.br

## PATROCÍNIO

Fundação Ary Frauzino para Pesquisa  
e Controle do Câncer

## ELABORAÇÃO E REDAÇÃO FINAL

Walter Zoss  
Divisão de Comunicação Social

## COORDENAÇÃO DA PRODUÇÃO CIENTÍFICA

Tania Chalhub de Oliveira  
Coordenação de Ensino e Divulgação Científica

## COORDENAÇÃO GERAL

Jeannine Leal  
Walter Zoss

## PROJETO GRÁFICO

Pointillé Design

## ILUSTRAÇÕES

Jérôme Poignard

## FOTOS

capa • Banco de Imagem Stock Photos  
miolo • José Antonio Campos (INCA); Carlos Leite (INCA);  
Eduardo Senise (INCA) e Jérôme Poignard

## FOTOLITO

Text Master

## IMPRESSÃO

EGB

Tiragem: 2.000 exemplares

**Instituto Nacional  
de Câncer** **Ministério  
da Saúde**

